

XXVI

**REUNIÓN
SOCIEDAD ESPAÑOLA DE
URGENCIAS DE PEDIATRÍA**

2022



**SUPERVIVENCIA SIN EVIDENCIA:
Aprendiendo para el futuro**

PAMPLONA | 16 AL 18 DE JUNIO DE 2022



SEUP

SOCIEDAD ESPAÑOLA DE
URGENCIAS DE PEDIATRÍA

COMITÉ DE HONOR

Excmo Sra. Dña. María Victoria Chivite Navascués. *Presidenta de la Comunidad Foral de Navarra.*
 Excmo. Sr. D. Enrique Maya Miranda. *Alcalde del Ayuntamiento de Pamplona.*
 Excmo. Sra. Dña. María Santos Indurain Orduna. *Consejera de Salud del Gobierno de Navarra.*
 Sr. D. Tomás Belzunegui Otano. *Vicedecano del Grado de Medicina Universidad Pública de Navarra.*
 Sr. D. Jesús Alfredo Martínez Larrea. *Director Gerente del Hospital Universitario de Navarra.*
 Sra. Dña. Estrella Petrina Jáuregui. *Directora Asistencial del Hospital Universitario de Navarra.*
 Sra. Dña. Ainhoa Iceta Lizarraga. *Jefa de Servicio Pediatría del Hospital Universitario de Navarra.*
 Sra. Dña. Marta Ancín Pagoto. *Directora de Cuidados Sanitarios del Hospital Universitario de Navarra.*

JUNTA DIRECTIVA SEUP

Presidenta
Vicepresidente
Secretaria
Tesorera y vocal sección enfermería
Vocal grupo de trabajos
Vocal protocolos y guía
Vocal sección Mir y formación
Vocal comunicación
Web Master

Paula Vázquez López. *Madrid*
 Abel Martínez Mejías. *Barcelona*
 María Jesús Sánchez Álvarez. *Sevilla*
 María Ángeles García Herrero. *Madrid*
 Lidia Martínez Sánchez. *Barcelona*
 Estibaliz Garrido García. *Oviedo*
 Daniel de la Rosa Sánchez. *Las Palmas de Gran Canaria*
 David Andina Martínez. *Madrid*
 José Lorenzo Guerra Díez. *Santander*

COMITÉ ORGANIZADOR

Presidenta
Vocales

Nuria Clerigué Arrieta. *H.U. Navarra*
 Lotfi Ahmed Mohamed. *H.U. Navarra*
 Jorge Álvarez García. *Atención Primaria de Pamplona*
 Carlos Andrés Sesma. *H.U. Navarra*
 Irene Garralda Torres. *H.U. Navarra*
 Sonia Iso Gayarre. *Enfermera H.U. Navarra*
 Ana Laura Martínez de Morentin Navarcorena. *H.U. Navarra*
 Miriam Palacios López. *H.U. Navarra*
 Eva Rupérez García. *H.U. Navarra*
 Idoia Sánchez Martínez. *H.U. Navarra*
 Félix Sánchez-Valverde Visus. *Pediatra Gastroenterólogo Jubilado*

COMITÉ CIENTÍFICO LOCAL

Presidenta
Vocales

Nuria Clerigué Arrieta. *H.U. Navarra*
 Esozia Arroabarren Alemán. *H.U. Navarra*
 Victoria Díez Bayona. *H. Reina Sofía. Tudela*
 Fidel Gallinas Victoriano. *H.U. Navarra*
 Mercedes Herranz Aguirre. *H.U. Navarra*
 Edurne Lecea Malagón. *Enfermera H.U. Navarra*
 Diana Martínez Cirauqui. *H.U. Navarra*
 Santiago Mintegi Raso. *H.U. Cruces. Bilbao*
 Desirée Morales Senosiain. *H.U. Navarra*
 Javier Nogueira López. *H.U. Navarra*
 Izaskun Olaciregui Echenique. *H.U. Donostia*

COMITÉ EVALUADOR SEUP

Abel Martínez Mejías. *H. de Terrassa. Barcelona*
 Roberto Velasco Zúñiga. *H.U. Río Hortega. Valladolid*
 Carmen Casal Angulo. *SAMU Valencia*
 Borja Gómez Cortés. *H.U. Cruces. Bilbao*
 Nieves de Lucas. *H. de Tomelloso. Ciudad Real*



BIENVENIDA

Queridas compañeras y queridos compañeros:

Es para todos nosotros un gran honor daros la bienvenida a la **XXVI Reunión Anual de la Sociedad Española de Pediatría (SEUP)**, que se celebrará por primera vez, en Pamplona los días **16, 17, 18 de junio de 2022**.

El Comité Organizador y el Comité Científico, estamos trabajando con mucha ilusión para poder ofrecer una Reunión con un gran contenido científico que, cumpla con todas las expectativas generadas, y en la que podamos compartir los conocimientos y experiencias de esta preciosa especialidad, que es la Pediatría.

Durante estos dos últimos años hemos vivido situaciones complicadas que, nos han hecho replantearnos en muchas ocasiones, nuestra vida personal y profesional. Además, la pandemia nos ha enseñado muchas cosas y entre ellas, a ser más humildes; creíamos que nuestro sistema sanitario y nuestro modo de vida eran inmodificables e inamovibles, nos creíamos invencibles pero la realidad nos ha golpeado y nos ha hecho adaptarnos a la nueva situación y a aceptar nuestra vulnerabilidad.

El lema que hemos elegido para este año **"Supervivencia sin evidencia. Aprendiendo para el futuro"**, hace referencia a cómo durante la pandemia tuvimos que enfrentarnos a una situación completamente nueva, en la que, sin ningún conocimiento previo, tuvimos que ir adaptándonos continuamente, elaborando protocolos y probando distintas estrategias sin apenas evidencia científica, para acabar resaltando, las numerosas oportunidades de aprendizaje para el futuro que hemos tenido.

Hemos echado de menos la presencialidad y el contacto con compañeros conocidos de tantos años, así como la falta de oportunidad de conocer nuevos residentes, amantes de la Urgencia, que sabemos que son el futuro de nuestra especialidad.

Para los que no conozcáis Pamplona, os espera una ciudad cosmopolita, acogedora, hospitalaria y encantadora. Os invitamos a disfrutar no solo de la ciencia sino también de su prestigiosa gastronomía, con nuestros pinchos más vanguardistas, el famoso "poteo", y sin dejar de pasear por su animado casco antiguo, sus jardines y descubrir su catedral, sus iglesias medievales y sus murallas. Seguro que no la esperabais así. Deseamos que os sintáis como en casa y que volváis a vuestros lugares de origen con gran parte de nuestro cariño.

Un abrazo muy fuerte

NURIA CLERIGUÉ

Presidenta del Comité Organizador

XXVI Reunión de la Sociedad Española de Urgencias de Pediatría



CRONOGRAMAS



JUEVES, 16 DE JUNIO DE 2022

SALA / HORARIO	SALA PRINCIPAL (planta 0)	SALA BULEVAR (planta -1)	SALA CORONA (planta -1)	SALA GOLA (planta -1)	SALA PRENSA (planta -1)	SALA LUNETAS 1 (planta +3)	SALA LUNETAS 2 (planta +3)	SALA LUNETAS 3 (planta +3)	SALA LUNETAS 4 (planta +3)	SALA CIUDADELA 1 (planta +3)	SALA CIUDADELA 2 (planta +3)	SALA CIUDADELA 3 (planta +3)	SALA CIUDADELA 4 (planta +3)
10:00 - 12:00		TALLER: RESPIRATORIO: Guía de supervivencia de oxigenoterapia alto flujo (AIRVO) y ventilación no invasiva e invasiva (HAMILTON).	TALLER: Endocrinología. Manejo del niño diabético insulín dependiente en Urgencias.	TALLER: Exploraciones complementarias en Cardiología: Radiología, ECG y ecocardiografía.		TALLER: Accesos vasculares: Método y cuidados de vía intraósea y reservorio subcutáneo.	TALLER: Catástrofes. Los niños y las catástrofes: Casos clínicos.	TALLER: Cirugía. Atención urgente en cirugía. Quemaduras y suturas.		TALLER: Ecografía. Ecografía clínica, un apoyo en la Urgencia.	TALLER: Simulación. Casos clínicos en Patología Tiempo Dependiente.	TALLER: Transporte. Hola, somos los del transporte: ¿Cómo realizar un transfer seguro?	TALLER: Traumatología. Recursos prácticos en Urgencias de traumatología infantil.
12:15 - 14:15		TALLER: Respiratorio: Guía de supervivencia de oxigenoterapia alto flujo (AIRVO) y ventilación no invasiva e invasiva (HAMILTON).	TALLER: Endocrinología. Manejo del niño diabético insulín dependiente en Urgencias.	TALLER: Exploraciones complementarias en Cardiología: Radiología, ECG y ecocardiografía.	TALLER: Comunicación: Cómo comunicar malas noticias. RolePlay.	TALLER: Accesos vasculares: Método y cuidados de vía intraósea y reservorio subcutáneo.	TALLER: Catástrofes. Los niños y las catástrofes: Casos clínicos.	TALLER: Cirugía. Atención urgente en cirugía. Quemaduras y suturas.	TALLER: Cuidados: Traqueostomías, ventilación no invasiva y sistemas de alimentación en niños con patología compleja dependientes de tecnología.	TALLER: Ecografía. Ecografía clínica, un apoyo en la Urgencia.	TALLER: Simulación. Casos clínicos en Patología Tiempo Dependiente.	TALLER: Transporte. Hola, somos los del transporte: ¿Cómo realizar un transfer seguro?	TALLER: Traumatología. Recursos prácticos en Urgencias de traumatología infantil.
15:00	ENTREGA DE DOCUMENTACIÓN						ENTREGA DE DOCUMENTACIÓN						
14:45 - 16:15	GRUPOS DE TRABAJO						GRUPOS DE TRABAJO						
16:30 - 17:30	SIMPOSIUM PFIZER												
17:45 - 18:45	SIMPOSIUM ALDO-UNIÓN												
19:00 - 19:30	ACTO INAUGURAL												
19:30 - 20:15	CONFERENCIA INAUGURAL: Ciencia después de la pandemia. La sublime utilidad de la ciencia inútil.												
21:15	CÓCTEL DE BIENVENIDA						CÓCTEL DE BIENVENIDA						



VIERNES, 17 DE JUNIO DE 2022

SALA / HORARIO	SALA PRINCIPAL (planta 0)	SALA CÁMARA (planta 0)	SALA BULEVAR (planta -1)	SALA CORONA (planta -1)	SALA GOLA (planta -1)	SALA LUNETAS 1 (planta +3)	SALA LUNETAS 2 (planta +3)	SALA LUNETAS 3 (planta +3)	SALA LUNETAS 4 (planta +3)	SALA CIUDADELA 1 (planta +3)	SALA CIUDADELA 2 (planta +3)	SALA CIUDADELA 3 (planta +3)	SALA CIUDADELA 4 (planta +3)
08:30 - 09:30			POSTERS CON DEFENSA EN SALA				POSTERS CON DEFENSA EN SALA						
09:45 - 10:45	ENCUENTRO CON EL EXPERTO: Antibióticos en Urgencias: Casos clínicos. Opciones terapéuticas/ controversias.		ENCUENTRO CON EL EXPERTO: Controversias en el manejo del lactante febril.	ENCUENTRO CON EL EXPERTO: Especificando el exantema inespecífico.	ENCUENTRO CON EL EXPERTO: Pautas para la atención a adolescentes con consumos de sustancias.	ENCUENTRO CON EL EXPERTO: Atención a segundas víctimas y seguridad en Urgencias de Pediatría.	ENCUENTRO CON EL EXPERTO: Comunicación malas noticias en Urgencias.		ENCUENTRO CON EL EXPERTO: Influencias generacionales y medios sociales: ¿Decidimos o deciden por nosotros?	ENCUENTRO CON EL EXPERTO: Investigar para Dummies.		ENCUENTRO CON EL EXPERTO: Triaje del niño con alergias en Urgencias de Pediatría.	
10:45 - 11:00	DESCANSO-CAFÉ (planta 0)						DESCANSO-CAFÉ (planta 0)						
11:05 - 12:50	COMUNICACIONES LARGAS												
13:00 - 14:00	MESA REDONDA: Mesa COVID: Supervivencia sin evidencia. Aprendiendo para el futuro.												
14:00 - 15:30	ALMUERZO (planta 0)						ALMUERZO (planta 0)						
15:30 - 16:45	COMUNICACIONES CORTAS						COMUNICACIONES CORTAS						
17:00 - 18:00	MESA SÉNIOR: La RCP En Pediatría: Por y para los niños.	MESA MIR: Evaluación forMativa. Investigación. Recursos	MESA DUE: Humanización y enfermería: un mismo significado.										
18:15 - 18:30	Presentación Revista de Emergencias Pediátricas												
18:30 - 20:00	ASAMBLEA		CONCURSO CASOS CLÍNICOS MIR										



SÁBADO, 18 DE JUNIO DE 2022

SALA / HORARIO	SALA PRINCIPAL (planta 0)	SALA BULEVAR (planta -1)	SALA CORONA (planta -1)	SALA GOLA (planta -1)	SALA LUNETA 1 (planta +3)	SALA LUNETA 2 (planta +3)	SALA LUNETA 3 (planta +3)	SALA LUNETA 4 (planta +3)	SALA CIUDADELA 1 (planta +3)	SALA CIUDADELA 2 (planta +3)	SALA CIUDADELA 3 (planta +3)	SALA CIUDADELA 4 (planta +3)
08:30 - 09:30	POSTERS CON DEFENSA EN SALA						POSTERS CON DEFENSA EN SALA					
09:45 - 10:45	ENCUENTRO CON EL EXPERTO: Antibióticos en Urgencias: Casos clínicos. Opciones terapéuticas/ controversias.	ENCUENTRO CON EL EXPERTO: Controversias en el manejo del lactante febril.	ENCUENTRO CON EL EXPERTO: Especificando el exantema inespecífico.	ENCUENTRO CON EL EXPERTO: Pautas para la atención a adolescentes con consumos de sustancias.	ENCUENTRO CON EL EXPERTO: Atención a segundas víctimas y seguridad en Urgencias de Pediatría.	ENCUENTRO CON EL EXPERTO: Comunicación malas noticias en Urgencias.	ENCUENTRO CON EL EXPERTO: El traslado del conocimiento a la práctica clínica.	ENCUENTRO CON EL EXPERTO: Influencias generacionales y medios sociales: ¿Decidimos o deciden por nosotros?	ENCUENTRO CON EL EXPERTO: Investigar para Dummies.		ENCUENTRO CON EL EXPERTO: Triaje del niño con alergias en Urgencias de Pediatría.	
10:45 - 11:00	DESCANSO-CAFÉ (planta 0)						DESCANSO-CAFÉ (planta 0)					
11:05 - 12:50	COMUNICACIONES LARGAS											
13:00 - 14:00	MESA REDONDA: Mesa líquidos. Actualización sobre fluidoterapia intravenosa en urgencias de pediatría											
14:00 - 15:30	ALMUERZO (planta 0)						ALMUERZO (planta 0)					
15:30 - 16:45	COMUNICACIONES CORTAS						COMUNICACIONES CORTAS					
16:45 - 17:00	Presentación de la Web App "Toxseup"											
17:15 - 18:15	CONFERENCIA CLAUSURA: Evidencia + Experiencia/Sentido Común + Centrado en el Paciente = Buen cuidado											
18:15	ENTREGA DE PREMIOS CLAUSURA DE LA REUNIÓN											
21:30	CENA DE CLAUSURA (Sala de Exposiciones. Palacio de Congresos y Auditorio de Navarra Baluarte)						CENA DE CLAUSURA (Sala de Exposiciones. Palacio de Congresos y Auditorio de Navarra Baluarte)					



PROGRAMA

JUEVES 16 JUNIO 2022

10:00-12:00 TALLERES PRE-REUNIÓN

- **Accesos vasculares: Método y cuidados de vía intraósea y reservorio subcutáneo. *Sala Luneta 1***
Itziar Agorreta Tejedor. *Enfermera. H.U. Navarra.*
Raquel Aizcorbe Zabalza. *Enfermera. H.U. Navarra.*
Leyre Díez de Ulzurrun Senosiain. *Enfermera. H.U. Navarra.*
Sofía Vega García. *Enfermera. H.U. Navarra.*
- **Catástrofes. Los niños y las catástrofes: Casos clínicos. *Sala Luneta 2***
Maribel Lázaro Carreño. *H.C.U. de Valencia.*
Cristina Parra Cotanda. *H. Sant Joan de Déu. Barcelona.*
Rocío Rodrigo García. *H.U. Vall d'Hebron. Barcelona.*
- **Cirugía. Atención urgente en cirugía. Quemaduras y suturas. *Sala Luneta 3***
Diana Martínez Cirauqui. *H.U. Navarra.*
Jessica Zarate García. *Enfermera. H.U. Navarra.*
Elena M^a Fernández Laveda. *Enfermera. H.U. Navarra.*
- **Ecografía. Ecografía clínica, un apoyo en la Urgencia. *Sala Ciudadela 1***
Fidel Gallinas Victoriano. *H.U. Navarra.*
Josune Alegria Echañuri. *H.U. Navarra.*
Frédéric Samson. *H.U. Basurto. Bilbao, Bizkaia.*
- **Endocrinología. Manejo del niño diabético insulinodependiente en Urgencias. *Sala Corona***
Carlos Andrés Sesma. *H.U. Navarra.*
Elisabeth Burillo Sánchez. *Enfermera. H.U. Navarra.*
- **Exploraciones complementarias en Cardiología: Radiología, ECG y ecocardiografía. *Sala Gola***
Jorge Suárez Alonso. *H.U. Navarra.*
Patricia Martínez Olorón. *H.U. Navarra.*
- **Respiratorio: Guía de supervivencia de oxigenoterapia alto flujo (AIRVO) y ventilación no invasiva e invasiva (HAMILTON). *Sala Bulevar***
Sonia Iso Gayarre. *H.U. Navarra.*
Ana Laura Martínez de Morentin Navarcorena. *H.U. Navarra.*
Mikel Mendizábal Díez. *H.U. Navarra.*
Carmen Ponce Méndez. *Enfermera. H.U. Navarra.*
- **Simulación. Casos clínicos en Patología Tiempo Dependiente. *Sala Ciudadela 2***
Nuria Clerigué Arrieta. *H.U. Navarra.*
Jorge Álvarez García. *H.U. Navarra.*
Jorge Rodríguez Ozcoidi. *H.U. Navarra.*
Yolanda Sagasti Martínez de Narvajás. *Enfermera. H.U. Navarra.*



- **Transporte. *Hola, somos los del transporte: ¿Cómo realizar un transfer seguro?*** **Sala Ciudadela 3.**
Lotfi Ahmed Mohamed. *H.U. Navarra.*
María Malumbres Chascón. *H.U. Navarra.*
Mar Núñez Cárdena. *H.U. Virgen del Rocío. Sevilla.*
- **Traumatología. Recursos prácticos en Urgencias de traumatología infantil.** **Sala Ciudadela 4.**
Cristian Izuriaga Labiano. *H.U. Navarra.*
Idoia Sánchez Martínez. *H.U. Navarra.*
Ana Gadañón Gárriz. *Enfermera. H.U. Navarra.*

12:15-14:15 TALLERES PRE-REUNIÓN

- **Accesos vasculares: Método y cuidados de vía intraósea y reservorio subcutáneo.** **Sala Luneta 1**
Itziar Agorreta Tejedor. *Enfermera. H.U. Navarra.*
Raquel Aizcorbe Zabalza. *Enfermera. H.U. Navarra.*
Leyre Díez de Ulzurrun Senosiain. *Enfermera. H.U. Navarra.*
Sofía Vega García. *Enfermera. H.U. Navarra.*
- **Catástrofes. Los niños y las catástrofes: Casos clínicos.** **Sala Luneta 2**
Maribel Lázaro Carreño. *H.C.U. de Valencia.*
Cristina Parra Cotanda. *H. Sant Joan de Déu. Barcelona.*
Rocío Rodrigo García. *H.U. Vall d'Hebron. Barcelona.*
- **Cirugía. Atención urgente en cirugía. Quemaduras y suturas.** **Sala Luneta 3**
Diana Martínez Cirauqui. *H.U. Navarra.*
Jessica Zarate García. *Enfermera. H.U. Navarra.*
Elena M^a Fernández Laveda. *Enfermera. H.U. Navarra.*
- **Comunicación: Cómo comunicar malas noticias.** **RolePlay. Sala Prensa**
Sara Sánchez Bercedo. *Enfermera. Coordinación Autonómica de Trasplantes de Navarra.*
- **Cuidados: Traqueostomías, ventilación no invasiva y sistemas de alimentación en niños con patología compleja dependientes de tecnología.** **Sala Luneta 4**
Elena Aznal Sainz. *H.U. Navarra.*
Itziar Peñas Jiménez. *Enfermera. H.U. Navarra.*
Natividad Viguria Sánchez. *H.U. Navarra.*
- **Ecografía. Ecografía clínica, un apoyo en la Urgencia.** **Sala Ciudadela 1**
Fidel Gallinas Victoriano. *H.U. Navarra.*
Josune Alegría Echaury. *H.U. Navarra.*
Frédéric Samson. *H.U. Basurto. Bilbao, Bizkaia.*

- **Endocrinología. Manejo del niño diabético insulinodependiente en Urgencias.**
Sala Corona
Carlos Andrés Sesma. *H.U. Navarra.*
Elisabeth Burillo Sánchez. *Enfermera. H.U. Navarra.*
- **Exploraciones complementarias en Cardiología: Radiología, ECG y ecocardiografía.** *Sala Gola*
Jorge Suárez Alonso. *H.U. Navarra.*
Patricia Martínez Olorón. *H.U. Navarra.*
- **Respiratorio: Guía de supervivencia de oxigenoterapia alto flujo (AIRVO) y ventilación no invasiva e invasiva (HAMILTON).** *Sala Bulevar*
Sonia Iso Gayarre. *H.U. Navarra.*
Ana Laura Martínez de Morentin Navarcorena. *H.U. Navarra.*
Mikel Mendizábal Díez. *H.U. Navarra.*
Carmen Ponce Méndez. *Enfermera. H.U. Navarra.*
- **Simulación. Casos clínicos en Patología Tiempo Dependiente.** *Sala Ciudadela 2*
Nuria Clerigué Arrieta. *H.U. Navarra.*
Jorge Álvarez García. *H.U. Navarra.*
Jorge Rodríguez Ozcoidi. *H.U. Navarra.*
Yolanda Sagasti Martínez de Narvajás. *Enfermera. H.U. Navarra.*
- **Transporte. *Hola, somos los del transporte: ¿Cómo realizar un transfer seguro?*** *Sala Ciudadela 3*
Lotfi Ahmed Mohamed. *H.U. Navarra.*
María Malumbres Chascón. *H.U. Navarra.*
Mar Núñez Cárdena. *H.U. Virgen del Rocío. Sevilla.*
- **Traumatología. Recursos prácticos en Urgencias de traumatología infantil.**
Sala Ciudadela 4
Cristian Izuriaga Labiano. *H.U. Navarra.*
Idoia Sánchez Martínez. *H.U. Navarra.*
Ana Gadañón Gárriz. *Enfermera. H.U. Navarra.*



14:45-16:15 REUNIÓN GRUPOS TRABAJO

- Grupo de trabajo Alteraciones Hidroelectrolíticas. *Sala Bulevar*
- Grupo de trabajo Analgesia. *Sala Luneta 3*
- Grupo de trabajo Calidad. *Sala Prensa*
- Grupo de trabajo Catástrofes. *Sala Bulevar*
- Grupo de trabajo Intoxicaciones. *Sala Corona*
- Grupo de trabajo Lesiones No Intencionadas. *Sala Ciudadela 3*
- Grupo de trabajo Maltrato. *Sala Ciudadela 2*
- Grupo de trabajo Paciente Crítico. *Sala Gola*
- Grupo de trabajo Patología Infecciosa. *Sala Ciudadela 4*
- Grupo de trabajo Patología Respiratoria. *Sala Ciudadela 1*
- Grupo de trabajo Patología Traumática. *Sala Luneta 1*
- Grupo de trabajo Simulación. *Sala Luneta 4*
- Grupo de trabajo Triage. *Sala Luneta 2*

16:30-17:30 SIMPOSIUM PATROCINADO POR PFIZER. *Sala Principal*

La experiencia en urgencias de la EMI ACWY.

- Javier Benito Fernández. *H.U. Cruces. Barakaldo, Bizkaia.*
- Valentí Pineda Solas. *H.U. Parc Taulí. Sabadell, Barcelona.*
- Borja Gómez Cortés. *H.U. Cruces. Barakaldo, Bizkaia.*

17:45-18:45 SIMPOSIUM PATROCINADO POR ALDO-UNIÓ. *Sala Principal*

Controversias en el asma, no todo está en las guías.

- Laura Moreno Galarraga. *Neumóloga. H.U. Navarra.*
- Carles Luaces Cubells. *H. Sant Joan de Déu. Barcelona.*

19:00-19:30 ACTO INAUGURAL. *Sala Principal*

19:30-20:15 CONFERENCIA INAUGURAL. *Sala Principal*

Ciencia después de la pandemia. La sublime utilidad de la ciencia inútil.

Pedro Miguel Echenique Landiribar. *Presidente Donostia International Physics Center.*

21:15 CÓCTEL DE BIENVENIDA

VIERNES 17 DE JUNIO 2022

08:30-09:30 POSTERS CON DEFENSA EN SALA

2ª Present.
2ª Discusión

SALA BULEVAR. Posters

Moderadora: Diana Martínez Cirauqui. *H.U. Navarra.*

- **Úlceras genitales: no solo en mente la vía sexual.** Arias García L, Fernández Soto Z, Rey Cordo L, Concheiro Guisán A. *H. Álvaro Cunqueiro. Vigo.*
- **Dolor lumbar de evolución tórpida.** Toloza Cuta NA, García Cuesta AM, Ortega Morales AM, Martín Lasheras M, Villanueva García A, Sevilla Pérez B. *H.U.C. San Cecilio. Granada.*
- **Hematuria macroscópica en Urgencias. ¿Una causa infrecuente en nuestro país?** Gómez Gérez C, Hortigüela Aparicio M, García García-Galán A, Muñoz López MC, Herrero Mendoza B, Navas Carretero A. *H.U. Infanta Leonor. Madrid.*
- **Síndrome de piel escaldada estafilocócica: a propósito de dos casos.** Dergual Bounsilá I, Gutiérrez Perandones MT, Cardelo Autero N, Álvarez Aldeán J. *H. Costa del Sol. Málaga.*
- **Absceso cerebral frontoparietal por *Aggregatibacter aphrophilus*: a propósito de un caso.** Frank De Zulueta P, Fernández Cabo V, Álvarez Álvarez C, Jiménez Montero B, Caldeiro Díaz MJ, Justel Rodríguez M. *H.U. Marqués de Valdecilla. Santander. Cantabria.*
- **Celulitis orbitaria bilateral como complicación de rinosinusitis etmoidal.** Prieto Velasco MO¹, Achón Buil AP¹, Ramos Riesgo T¹, Pereira Nogueira P², Buenache Espartosa R¹. ¹*Servicio de Pediatría. H.U. Ramón y Cajal. Madrid.* ²*Servicio de Oftalmología. H.U. Ramón y Cajal. Madrid.*
- **Inicio atípico de un herpes zóster: a propósito de un caso.** Erroz Ferrer M, Bueno Izpura U, Gordo Baztán I, Gallinas Victoriano F, Clerigué Arrieta N, Nogueira López J. *Servicio de Pediatría. H.U. de Navarra.*
- **Estabilización inicial del paciente pediátrico con malaria grave.** G. Roca P, Reinoso Lozano T, Plata Gallardo M, Maldonado Martín B, Pérez Seoane B, Martín Espin I. *H.U. Infanta Sofía. San Sebastián de los Reyes. Madrid.*
- **Infección del tracto urinario por gérmenes emergentes.** Mesa del Castillo Payá M, Reques Cosme R, Ulecia Langa MR, Peramo Cegri A, Alfonso Martínez P, Martínez Armas A. *H.U. El Escorial. Madrid.*
- **Artritis séptica por neumococo resistente a penicilina adquirida en la comunidad.** Puyana Rodríguez JM, Grande Tejada AM, Zarallo Reales CV, Raya Tejero C, Bermejo Rodríguez IM. *H. Materno Infantil de Badajoz.*
- **Signos meníngeos sin focalidad neurológica, ¿siempre es meningitis?** Hortigüela Aparicio M, Gómez Gerez C, García García-Galán A, Blanco Rivero N, Cabrerizo Ortiz M, Rodríguez Castro C. *H.U. Infanta Leonor. Madrid.*

2ª Present.
2ª Discusión

SALA CORONA. Posters

Moderadora: Victoria Díez Bayona. *H. Reina Sofía. Tudela, Navarra.*

- ***Kingella kingae* como patógeno causante de artritis séptica de hombro en lactante febril.** Rodríguez Rueda C, Torres Rico M, Baquero Gómez C. *H. Juan Ramón Jiménez. Huelva.*
- **Vulvovaginitis por *Corynebacterium amycolatum*. Reporte de un caso pediátrico.** Vicente Gutiérrez E, Rodríguez Cruzado TV, Vázquez Pérez Á, Gámiz Gámiz A, Santos Pérez JL. *H. Materno Infantil Virgen de las Nieves. Granada.*
- **Celulitis orbitaria: ojo con los gérmenes atípicos.** Campos Magallón P, García Muro C, Royo Sesma I, Jiménez Escobar V, Viguera Elías D, López Fernández L. *H. San Pedro. Logroño.*
- **Sinusitis en Pediatría: no siempre un curso benigno en la era postvacuna neumocócica.** Arosa Sineiro C, Espinosa Pereiro CE, Lemos Bouzas MX, Concheiro Guisán A. *H. Álvaro Cunqueiro. Vigo.*
- **Síndrome de Lemierre como complicación de una OMA: cuándo sospecharlo.** Pérez Rivera M, Chica Martínez S, Morales Ojeda L, Moya Martínez C, Gaona Cabello L, Cruz Palomares Á. *Servicio de Pediatría. H.U. de Jaén.*
- **¿Qué pensar en una adolescente con dolor abdominal?** Antón López D¹, Sancosmed Ron M², Rodríguez Losada D², González Peris S², Espiau Guarner M³, Carballo Lera E². ¹*Servicio de Pediatría. H.U. Infantil Vall d'Hebron. Barcelona.* ²*Unidad de Urgencias Pediátricas. H.U. Infantil Vall d'Hebron. Barcelona.* ³*Unidad de Patología Infecciosa e Inmunodeficiencias de Pediatría. H.U. Vall d'Hebron. Barcelona.*
- ***Clamydophila pneumoniae*: causa no descrita del edema agudo hemorrágico del lactante.** Millán Borralló AM¹, Alarcón Álvarez MA², Molina Ureba A¹, Íñigo Gil J¹, Pallares Alameda M¹. ¹*H.U. Virgen Macarena. Sevilla.* ²*C.S. Las Palmerías. Sevilla.*
- **Caso de enfermedad de Kawasaki en época COVID. Características diferenciadoras con SIM-PEDS.** Molina Ureba A, Millán Borralló AM, Cabello Gómez S, Escabias Moreno CR, López Moreira ÓM. *H.U. Virgen Macarena. Sevilla.*



- **¿Ha cambiado algo en la supraglotitis? Análisis descriptivo durante 14 años.** Homar López A, López García M, Cocostegui García P, Peña Zarza JA, Gilabert Iriondo N. *Servicio de Pediatría. H.U. Son Espases. Palma, Illes Balears.*
- **TIBOLA: un diagnóstico cada vez más frecuente en Urgencias Pediátricas.** Franchy Canaval AM, Martín Díaz M, Benítez Provedo C, Gómez Torres GM, Torre Francisco R, Jiménez Jiménez AB. *H.U. Fundación Jiménez Díaz. Madrid.*
- **Si sabes lo que buscas, entiendes lo que encuentras.** Perera Hernández C, Ageno Alemán H, Hernández Hernández JL, Soutl Escalante J, Alfonso Rodríguez O, Colino Gil E. *C.H.U. Insular Materno Infantil de Canarias. Las Palmas de Gran Canaria.*

SALA GOLA. Posters

Moderadora: Lidia Martínez Sánchez. *H. Sant Joan de Déu. Barcelona.*

- **Una grave ingesta accidental.** Escolà Morales L, Badia Vilaró Í, Baena Baca J, Nadal Masegosa M, Cerdán López M, Díez Martín R. *Servicio de Pediatría. H. de Mataró-Consorci Sanitari del Maresme. Mataró, Barcelona.*
- **Intoxicación por monóxido de carbono secundaria a la pipa de agua: ¿peligro silente?** Camarasa de Masdevall J, Herrero Aizpurua L, Bilbao Garitagoitia A, Peyra Ros J, Calpe Fraile S, Arrevola Alonso A. *H. del Mar. Barcelona.*
- **Síndrome extrapiramidal por risperidona.** Mayo Artuch N, Sánchez Malo MJ, Chapí Peña B, Miñones Suárez L, Troyas Fernández de Garayalde L, Sanz Salanova LA. *H. Reina Sofía. Tudela, Navarra.*
- **Tratamiento con paracetamol, causa frecuente de intoxicación medicamentosa.** Baquero Gómez C, Torres Rico M, Márquez Mira P, Croche Santander B, Bellido Gallego C. *H. Juan Ramón Jiménez. Huelva.*
- **Estatus epiléptico: más allá de la fiebre y la epilepsia.** Gainzarain Serna A, García Oller A, Caverro Ibricú A, Castaños Lasa L, Gómez Llanos M, Torres Arnaez A. *H.U. Araba-Ixgorritxu. Vitoria-Gasteiz.*
- **No todo es lo que parece.** Robert Gil E, Bustamante Hernández S, Domingo Lagman E, Nogueroles Blanco C, Moya Ortega A, García Puig R. *Servicio de Pediatría. H.U. Mutua Terrassa. Barcelona.*
- **Sobrevivir a dos intentos autolíticos graves.** Armero Pedreira P, Carpena Tamarit C, Reneses Prieto E, Guillén Martínez M, Martínez Badas I, Benito Caldés C. *H.U. Puerta de Hierro. Majadahonda, Madrid.*
- **La Cañada sin luz. Importancia de conocer la situación socioeconómica de la población para un mejor abordaje en Urgencias.** Hortigüela Aparicio M, Gómez Gerez C, Cabrerizo Ortiz M, Muñoz López C, Suárez Cabezas S, Muñoz Lozón A. *H.U. Infanta Leonor. Madrid.*
- **Intoxicación por fármacos hipocósmicos: del paciente asintomático al paciente con riesgo vital.** Baleta Riera L, García Romero R, Arias Constanti V, Sanz Marcos N, Martínez Sánchez L, Curcoy Barcenilla AI. *H. Sant Joan de Déu. Barcelona.*
- **Mis abuelos son negacionistas.** Robert Gil E¹, Nogueroles Blanco C¹, Álvarez Martínez A², Bustamante Hernández S¹, Domingo Lagman E¹, García Puig R¹. ¹Servicio de Pediatría. H.U. Mutua Terrassa. Barcelona. ²Servicio de Pediatría. H.U. Parc Taulí. Sabadell, Barcelona.
- **Elevación de tropoina I ultrasensible e hiperamilasemia en una intoxicación pediátrica con tramadol y morfina.** González Lago S¹, Homar López A¹, Pérez García MJ¹, Gomila Muñoz I², Puiguiriquer Ferrando J³, Barceló Martín B⁴. ¹Urgencias de Pediatría. H.U. Son Espases. Palma. ²Análisis clínicos. H.U. Son Llatzer. Palma. ³Urgencias. H.U. Son Espases. Palma. ⁴Análisis clínicos. H.U. Son Espases. Palma, Illes Balears.

SALA LUNETAS 1. Posters

Moderadora: Concepción Míguez Navarro. *H.G.U. Gregorio Marañón. Madrid.*

- **Hacer de la necesidad virtud.** Aldana Villamañán I¹, Morales Moreno AJ¹, Viveros Díez P², Ortega Vicente E¹, Izquierdo Herrero E¹, Carranza Ferrer J¹. ¹Servicio de Pediatría. H.C.U. de Valladolid. ²Servicio de Otorrinolaringología. H.C.U. de Valladolid.
- **Mi hija expulsa aceite de freír chorizo con las deposiciones.** Soutl Escalante J, Molo Amoros S, Martínez Serón A, Perera Hernández C, Gómez Roda F, Pons Vico M. *C.H.U. Insular Materno Infantil. Las Palmas de Gran Canaria.*
- **Experiencia en sedoanalgesia en el Servicio de Urgencias en un hospital de tercer nivel.** Rodríguez del Rosario S, Goez Sanz C, Herrera Quilón L, Ortega Vicente E, Carranza Ferrer J, Izquierdo Herrero E. *Servicio de Pediatría. H.C.U. de Valladolid.*
- **Eficacia de distintas pautas de sedoanalgesia durante la reducción de fracturas en Pediatría.** González Cabaleiro I¹, Novoa Carballal R¹, Pons Morales S², Díaz García M¹, Concheiro Guisán A¹. ¹H. Álvaro Cunqueiro. Vigo. ²H.U. Dr. Peset. Valencia.
- **La eficacia de la sacarosa oral en Urgencias Pediátricas.** Rodríguez Hernández I, Becerra Marero T, Coli Bey S, Larrondo Velasco K, González Martín F, Fernández Pozo Y. *Servicio de Pediatría. H.U. de Toledo.*
- **Comparación del bilirrubinómetro transcutáneo frente a estadificación de Kramer en el manejo de la ictericia en Urgencias.** Luna Arana C, Zapata Martínez C, Míguez Navarro MC, Lorente Romero J, Escobar Castellanos M, Vázquez López P. *Servicio de Pediatría. H.U. Gregorio Marañón. Madrid.*

- **Síndrome de Herlyn-Werner-Wunderlich: a propósito de un caso.** Gallego Fernández CS, Garcíandía Sánchez A, Pelazas Hernández JA, Alfonso Martínez P, Martínez Armas A, Peramo Cegri A. *H.U. El Escorial. Madrid.*
- **Síndrome de Chilaiditi izquierdo. A propósito de un caso.** Peralta Salas JE, Hernangómez S, Moreno Sánchez R, Hinojosa Mateo CM, Olalla Nadal F, Pérez Díaz ÁJ. *H. del Tajo. Aranjuez, Madrid.*
- **Ecografía a pie de cama, poniendo a prueba la técnica de moda de las Urgencias Pediátricas.** Pallarés Alameda M, Cabello Gómez S, López Moreira Ó, Millán López AM. *H.U. Virgen Macarena. Sevilla.*
- **Vómitos y alcalosis metabólica, un reto diagnóstico en Urgencias.** Robles García M, Martínez Marín L, Cuesta Armero I, Hernández Pérez de Alejo AL, López Jesús M, Muñoz Endrino CL. *H. Rafael Méndez. Lorca, Murcia.*
- **Abdomen agudo, no siempre es apendicitis.** Valencia Ichazo TK, Quiroga Rodríguez LD, Iglesias Griñant S, Vila Bach A. *Pediatría dels Pirineus S.C.C.L.P. Fundació Sant Hospital.*

2 Present.
2 Discusión

SALA LUNETAS 2. Posters

Moderadora: Mercedes Herranz Aguirre. *H.U. Navarra.*

- **Diabetes parece, COVID también es.** Tercero Baidez P¹, Plaza Almeida J², Catalá Rubio JM², González Amo MLL¹, Vicent Rozas M¹, Roda Martínez N¹. ¹CH.U.U. Albacete. ²Centro de Salud Zona B. Albacete.
- **En época de pandemia no todo es COVID-19: la importancia de un buen diagnóstico diferencial.** García García-Galán A, Castro Rodríguez C, Blanco Rivero N, Gómez Gérez C, Hortigueta Aparicio M, Cabrerizo Ortiz M. *Servicio de Pediatría. H.U. Infanta Leonor. Madrid.*
- **COVID-19: variante ómicron y convulsiones, a propósito de 4 casos.** Vidal Alba V¹, Zubizarreta Zamalloa A¹, Belastegi Jiménez U¹, Sáez González I¹, Ortiz Lana N², Peña Torre P¹. ¹H.U. de Basurto. Bilbao. ²C.S. Balmaseda. Bizkaia.
- **Síndrome inflamatorio multisistémico asociado a SARS-CoV-2: revisión de casos en un hospital de tercer nivel.** Pablos López A, Plata Izquierdo B, Domínguez Manzano P, Fernández Carrión F, Villalón Martínez MC, López Ávila FJ. *C.A.U. de Salamanca.*
- **Dolor torácico con diagnóstico inesperado.** Royo Sesma I, De La Iglesia Nagore I, Kortabarria Elguero M, Campos Magallón P, Martínez Mengual L, Pasamón García S. *Servicio de Pediatría H. San Pedro. Logroño, La Rioja.*
- **Hemoptisis en infección por SARS-CoV-19: manifestación atípica en un paciente pediátrico.** Lancho Monreal EM, Hernangómez Vázquez S, Moreno Sánchez R, Fernández Rodríguez B, García Ezquiaga J, García-Vao Bel CM. *Servicio de Pediatría. H.U. del Tajo. Aranjuez, Madrid.*
- **SIM-PedS, lo común dentro de lo infrecuente.** Millán García L, Guzmán Morais B, Casau Mulero A, Barrachina Jordá L, Miralles Martínez G, López Pavia C. *Servicio de Pediatría. H.C.U. de Valencia.*
- **Test diagnóstico de COVID-19: un desenlace inesperado.** Jiménez Betancort JC, Hernández Apolinario M, Zapata Ferrer L, Del Pino Hernández IL, Romero Álvarez C, Perera Hernández C. *C.H.U. Insular Materno Infantil. Las Palmas de Gran Canaria.*
- **La variabilidad en la evolución del síndrome inflamatorio multisistémico pediátrico.** González Amor L, García Martín L, Ortiz Santamaría M, Angulo Chacón AM, Alonso López P, Ruiz González S. *H.U. Severo Ochoa. Leganés, Madrid.*
- **Un caso peculiar de exantema e hiperinflamación asociados a SARS-CoV-2.** Flaquer Pérez de Mendiola JM, Galmés Rosselló L, Gilabert Iriondo N, Carrasco Colom J. *Servicio de Pediatría. H.U. Son Espases. Palma, Illes Balears.*
- **Úlceras de Lipschütz tras infección por SARS-CoV-2.** Sánchez Calderón A¹, Sánchez Calderón M². ¹H.U. del Henares. Costada, Madrid. ²Centro de Salud Velilla de San Antonio. Madrid.

2 Present.
2 Discusión

SALA LUNETAS 3. Posters

Moderadora: Nuria Clerigué Arrieta. *H.U. Navarra.*

- **Dos hallazgos poco frecuentes en inestabilidad de la marcha.** Hernández Pérez de Alejo AL, Ruiz Tudela L, López Jesús M, Aragón Lacárcel I, Robles García M, Cuesta Armero I. *H. Rafael Méndez. Lorca, Murcia.*
- **Serie de casos de accidentes cerebrovasculares en Urgencias de Pediatría de un hospital de segundo nivel.** Sellas Vila I, Miranda Alcalde B, Fuentes Muñoz I, García-Quijada Gómez-Roso M, Moreno Solera C, Robles Serrano G. *H.U. Príncipe de Asturias. Alcalá de Henares, Madrid.*
- **Cefalea alarmante como manifestación del hematoma subdural crónico.** Alcalde Alfonso M, Ramos Cela M, Criado Gijón I, Rollano Corroto I, Peñalba Citores AC, Gómez Arce A. *H.U. Marqués de Valdecilla. Santander, Cantabria.*
- **Parada cardíac respiratoria en lactante acondroplásica.** Martínez Mengual L, Kortabarria Elguero M, Riaño Méndez B, Ibiricu Lecumberri A, De Pablo de las Heras M, Royo Sesma I. *H. San Pedro. Logroño, La Rioja.*
- **Traumatismo craneal de alta energía. Más allá del cráneo qué debemos buscar.** Sánchez Vaquerizo C, Fernández-Marcote Martínez B, Santos Berzosa C, Carpena Tamariz C, Del Pozo Melero R, Del Pozo Arribas S. *H.U. Puerta de Hierro. Majadahonda, Madrid.*



- **Visión borrosa en Urgencias: importancia del fondo del ojo.** Arauzo Otero T, Martín Martín C, Ortiz Santamaría M, Alonso López P, Angulo Chacón AM, Ruiz González S. *H.U. Severo Ochoa. Leganés, Madrid.*
- **De cefalea a Von Willebrand.** Guillén Martínez M, Carpena Tamarit C, Reneses Prieto E, De la Rosa Roch B, Benito Caldés C, Armero Pedreira P. *H.U. Puerta de Hierro. Majadahonda, Madrid.*
- **Cefalea persistente en paciente con quiste aracnoideo temporal.** Roda Martínez N, Cazaña Coy FJ, Vicent Rozas M, González Amo ML, Tercero Baidez P, González Fajardo N. *C.H.U. de Albacete.*
- **Formas de presentación de la esclerosis múltiple en un Servicio de Urgencias Pediátrico: a propósito de 4 casos.** Aguilar Gómez V, Obrador Sánchez Á, Gilbert Iriondo N, Carmona Belda M, Ferrés Serrat F. *Servicio de Pediatría. H.U. Son Espases. Palma, Illes Balears.*
- **Convulsión en paciente adolescente secundaria a hiponatremia severa aguda.** Villanueva García A, Salas Navareño RM, Campos Martínez AM, González Boyero JL, Toloza Cuta NA, Cadenas Villegas AS. *H.U.C. San Cecilio. Granada.*
- **Hipertensión intracraneal idiopática: signos de alarma en el Servicio de Urgencias.** Rebollo Simarro M, García Arteche E, Quiroga de Castro A, Romero Castillo E, Hernández González A. *H.U. Puerta del Mar. Cádiz.*

2^o Present.
2^o Discusión

SALA LUNETAS 4. Posters

Moderador: Andrea Mora Capín. *H.G.U. Gregorio Marañón. Madrid.*

- **Un mes con melenas en paciente con trastorno del espectro autista (TEA). ¿Qué está pasando?** Toloza Cuta NA, González Boyero JL, Villanueva García A, Salas Navareño RM, Martín Lasheras M, Ruiz-Alba Gómez M. *H.U.C. San Cecilio. Granada.*
- **El estreñimiento: ¿una patología banal?** Melitón Carrasco JA, Ramiro Mateo L, Roco Rosa M, Panduro Romero L, Torres Díaz M, Polo Moreno J. *Servicio de Pediatría. H. Materno Infantil de Badajoz.*
- **Dolor abdominal intenso en un adolescente, ¿en qué pensar?** García Sánchez P¹, de Miguel Cáceres C¹, González Bertolín I¹, Molina Gutiérrez MÁ¹, San Basilio Berenguer MC², de Ceano-Vivas la Calle M¹. ¹*Urgencias Pediátrica. H.U. La Paz. Madrid.* ²*Cirugía Pediátrica. H.U. La Paz. Madrid.*
- **Importancia de la evaluación clínica y endoscópica temprana en niños con ingestión cáustica.** Germán Angulo P, Martínez López E, Del Valle Ferreras M, Moreno Novillo MR, Aquino Oliva E, Crespo Rupérez E. *H.U. de Toledo.*
- **Hemorragia digestiva alta en paciente con hipertensión portal.** López Bonilla A, Serrano Fernández JI, Labela Nestares A. *Servicio de Pediatría. H.U. Virgen de las Nieves. Granada.*
- **Distensión abdominal, ¿es solo una gastroenteritis aguda? Megacolon tóxico como complicación.** López Jesús M, Hernández Pérez de Alejo AL, Robles García M, Cuesta Armero I, Algar Fernández LM, Muñoz Martínez P. *H. Rafael Méndez. Lorca, Murcia.*
- **Prolapso rectal: presentación de un caso con diagnóstico inesperado.** García Sánchez P¹, López López R¹, Molina Gutiérrez MÁ¹, Estefanía Fernández K², Martínez-Ojinaga Nodal E³, de Ceano-Vivas la Calle M¹. ¹*Urgencias Pediátrica. H.U. La Paz. Madrid.* ²*Cirugía Pediátrica. H.U. La Paz. Madrid.* ³*Gastroenterología Pediátrica. H.U. La Paz. Madrid.*
- **Lactante con edemas, ¿por dónde empezamos?** Ascunce Abad M, Cocco Góngora A, Artero López J, Hidalgo Montes I, Martínez-Ojinaga Nodal E. *H.U. La Paz. Madrid.*
- **Blumberg positivo, ¿indicativo o distractor?** Gordo Baztán I¹, Sánchez Durán MÁ¹, Erroz Ferrer M¹, Ahmed Mohamed L², Arredondo Montero J³, Antona G³. ¹*Pediatría. H.U. de Navarra.* ²*Urgencias Pediátrica. H.U. de Navarra.* ³*Cirugía Pediátrica. H.U. de Navarra.*
- **No todo abdomen agudo pediátrico es apendicitis.** Querol Laso E, Botifoll García E, Guillén Morera C, Domenech Marce E, Ripoll Trujillo N, Sánchez Pérez S. *Althaia Manresa. Barcelona.*
- **Abdomen agudo en Pediatría. Cuando la asociación de lo frecuente lo hace infrecuente.** García Montero M, Izquierdo Herrero E, Carranza Ferrer J, Ortega Vicente E, Gómez Beltrán DD, Gutiérrez Valcuende C. *H.C.U. de Valladolid.*

2^o Present.
2^o Discusión

SALA CIUDADELA 1. Posters

Moderadora: Irene Garralda Torres. *H.U. Navarra.*

- **¡Esto duele un huevo!** García Gordo E, Morata Lorente AM, Santamaría Barrena T, Goienetxe Muñoz I, Villafañe Martínez E, Samson F. *Sección Urgencias de Pediatría. H.U. Basurto. Bilbao. Bizkaia.*
- **Retención aguda de orina en el lactante secundaria a masa pélvica.** De la Iglesia Nagore I, Salvá Arteaga M, Royo Sesma I, de Pablo de las Heras M, Pasamón García S, Ibiricu Lecumberri A. *H. San Pedro. Logroño, La Rioja.*
- **Síndrome hemolítico urémico atípico, no tan atípico como se pensaba.** Salas Navareño RM, Villanueva García A, Ortega Morales AM, González Boyero JL, Toloza Cuta NA, Martín Lasheras M. *Servicio de Pediatría. H.U.C. San Cecilio. Granada.*

- **Parálisis facial: una manifestación clínica atípica de hipertensión arterial y la importancia de la exploración física sistemática.** Araújo De Castro J, Piñero Fernández JA, Lorente Sánchez MJ, Vicente Calderón C, Solano Navarro C. *H.C.U. Virgen de la Arrixaca. Murcia.*
- **Pseudohipoadosteronismo secundario, dos casos clínicos.** Figueroa Real de Asúa I, Fernández Camuñas M, González Bertolín, Bueno Barriocanal M, Molina Gutiérrez MÁ, De Ceano-Vivas la Calle M. *Servicio de Pediatría Urgencias. H.I.U. La Paz. Madrid.*
- **Métodos de recogida de urocultivos en lactantes en Urgencias Pediátricas.** Martínez López A, Barrios Tascón A, Del Valle Pérez R, Pacheco Cumani M, Sánchez A, Herreros Fernández ML. *H.U. Infanta Sofía. San Sebastián de los Reyes, Madrid.*
- **Análisis de los pacientes ingresados por pielonefritis aguda en un hospital de segundo nivel.** González Amor L, Arauzo Otero T, Borges Rivas Y, Angulo Chacón AM, Ruiz González S, García García ML. *H.U. Severo Ochoa. Leganés, Madrid.*
- **Relación entre resultado de tiras reactivas de orina y urocultivos.** Fenoy Rodríguez A, Sánchez López-Gay J, Luzón Avivar A, Garzón Cabrera MI, Sánchez Gómez JA, Vázquez López MÁ. *H. Torrecárdenas. Almería.*
- **PTT, patología poco frecuente en la edad pediátrica: a propósito de un caso.** Rodríguez Lozano A, Moreno Romero CM, Germán Angulo P, Martín Uceda S, Aquino Oliva E, Crespo Rupérez E. *C.H.U. de Toledo.*
- **Hemoglobinuria paroxística a frigore: enfermedad rara con riesgo vital.** Guillén Morera C, Ripoll Trujillo N, Sánchez Pérez S, Botifoll García E, Querol Laso E, Callejo Barcelona N. *Althia. Manresa, Barcelona.*

SALA CIUADELA 2. Posters

Moderador: **Aristides Rivas García.** *H.G.U. Gregorio Marañón. Madrid.*

- **Valoración de la simulación clínica como método docente: utilidad en un Servicio de Urgencias Pediátricas.** Ordóñez García-Hortelano A, Romo Rosado M, Lagares Velasco A, Gallego Calvo B, La Orden Izquierdo E, García García WA. *H.U. Infanta Elena. Madrid.*
- **Calidad percibida en un Servicio de Urgencias.** Saiz Alía J¹, Martín Espín V², de Miguel Cáceres C¹, González Bertolín I¹, García Sánchez P¹, Ceano-Vivas La Calle M¹. ¹H.U. La Paz. Madrid. ²H.U. Infanta Sofía. San Sebastián de los Reyes, Madrid.
- **Análisis sobre el uso de antibioterapia en infecciones de probable origen viral.** Álvarez Triano MR, Torres Rico M, Baquero Gómez C, Croche Santander B. *H. Juan Ramón Jiménez. Huelva*
- **Calidad asistencial en Urgencias, ¿qué opinan nuestros pacientes?** Marañón García L¹, Varela Ferreiro N¹, Ponceña Covas M¹, Formoso Leal L², Vázquez Gómez L², Yáñez Mesía S¹. ¹H. Materno Infantil Teresa Herrera. A Coruña. ²H. Arquitecto Marcide. Ferrol, A Coruña.
- **Perfil de traslados pediátricos en el periodo 2017-2021 en un hospital terciario. Perfil pre y post-COVID-19.** Reinoso Lozano TJ, Morales O¹ Hagan M, Pacheco Cumani M. *H.U. Infanta Sofía. San Sebastián de los Reyes, Madrid.*
- **Mejora de la información a padres mediante el empleo de vídeos educativos en las pantallas de la sala de espera: encuesta de satisfacción.** Morte Coscolín P, Casajús Pelegay P, Fernández Merino T, Domingo Belanche A, Bolsa Ferrer IT, Gómez Barrena V. *H.U. Miguel Servet. Zaragoza.*
- **"Readmisiones con ingreso" durante la pandemia. ¿qué ha cambiado?** Gómez Puche F, Pérez Pérez MC, Moralo García S, Martínez Álvarez A, Del Toro Saravia C, Pérez Cánovas C. *H.C.U. Virgen de la Arrixaca. Murcia.*
- **Experiencia en la implantación de un programa de formación en Urgencias Pediátricas para MIR de Pediatría.** Manzaneda Navío M, Trinidad Sevillano R, Tejado Gallego I, Nuñez Cárdenas MM, Sánchez Álvarez MJ. *Servicio de Pediatría. H.U. Virgen del Rocío. Sevilla.*
- **¿Por qué consultan nuestros adolescentes en Urgencias?** García-Quijada Gómez-Roso M, Robles Serrano G, García Gijón C, Sellas Vila I, García Herrero MÁ, López Lois MG. *H.U. Príncipe de Asturias. Alcalá de Henares, Madrid.*
- **¿Cómo ha ido el primer año de simulación clínica en nuestro centro? Acogida por parte del personal sanitario.** Moya Ortega A, May Llanas E, Domingo Lagman E, Donado-Mazarrón García P, Pizà Oliveras A, García Puig R. *H.U. Mutua de Terrassa, Barcelona.*
- **Detección y prevención del maltrato: objetivo de todos.** Curcoy Barcenilla A¹, Gancedo Baranda A², Cózar Olmo JA³, Espinel Padrón Z⁴, Trenchs Sainz de la Maza V¹, Miembros Grupo de Trabajo de Atención al Maltrato Infantil de la Sociedad Española de Urgencias Pediátricas⁵. ¹H. Sant Joan de Déu. Barcelona. ²H.U. Fundación Alcorcón. Madrid. ³H. San Agustín. Linares, Jaén. ⁴C.H.U. Insular Materno Infantil. Las Palmas de Gran Canaria. ⁵SEUP.

SALA CIUADELA 3. Posters

Moderador: **Jorge Álvarez García.** *Atención Primaria de Pamplona. Navarra.*

- **Atención al síndrome de sacudida en un Servicio de Urgencias Pediátricas: maltrato infantil.** Jurado Torralba A, González Martín F, Larrondo Velasco K, Coll Bey S, Becerra Marrero T, Rodríguez Hernández I. *Servicio de Pediatría H.U. de Toledo.*
- **Exostosis subungueal en el 4º dedo del pie.** Del Rincón de la Villa J¹, Belenguer Pola L¹, Garcés Cubel R¹, Pestana Gallardo D¹, González García G¹, Revuelta Cabello A². ¹H.C.U. Lozano Blesa. Zaragoza. ²H. de Alcañiz. Teruel.



- **Cuerpo extraño oculto: la importancia de la anamnesis y exploraciones complementarias.** García Sánchez P, González Bertolín I, de Miguel Cáceres C, Udaondo Gascón CI, De Miguel Lavisier B, De Ceano-Vivas la Calle M. *Urgencias Pediatría. H.U. La Paz. Madrid.*
- **¿Osteomielitis o fractura de estrés? Diagnóstico diferencial en deportistas de competición.** González Martínez C, Adeva García M, Rubio Lorenzo M, Torre González T, Fernández Cabo V, López de Viñaspre Vera-Fajardo M. *H.U. Marqués de Valdecilla. Santander, Cantabria.*
- **No todo es Muegut.** Sanz Pérez CM, Jolin García PC, Remacha Almerich MC, Llena Angula EM, Khadar Nicolás M, Amiguet Blain MR. *Servicio de Pediatría. H.C.U. Lozano Blesa. Zaragoza.*
- **Traumatismo torácico en Pediatría, a propósito de un caso.** García Oller A, Gorostiaga Allende L, Fernández Mugarburu E, Mestriatua Aurrekoetxea G, Salado Marín C, Gainzarain Serna A. *H.U. Araba-Ixagorritxu. Vitoria-Gasteiz.*
- **Utilización de ecografía clínica para la identificación de cuerpo extraño cutáneo.** Reinos Lozano TJ, Plata Gallardo M, Tagarro García A. *H.U. Infanta Sofía. San Sebastián de los Reyes, Madrid.*
- **Papel del aislamiento por la pandemia COVID-19 en las fracturas pediátricas.** González Álvarez L, Lázaro Carreño MI, Gabarda Usach A, Aguilar Janita B, Pérez Sanz MT, Monfort Belenguer L. *H.C.U. de Valencia.*
- **Análisis descriptivo de las consultas por TCE en la urgencia pediátrica.** Cascado García N, Sánchez Moreno MG, Dergual Bounsil I, Álvarez Aldeán J. *H. Costa del Sol. Málaga.*
- **Traumatismo periférico. ¿Como actuamos?** Senis Arranz Á, Pérez Pérez MC, Araujo de Castro J, Martínez Peñas S, Pérez Cánovas C, Solano Navarro C. *H.C.U. Virgen de la Arrixaca. Murcia.*
- **Estudio descriptivo sobre patología traumatológica en la Urgencia de Pediatría.** Blanco Rivero N, García García-Galán A, Suárez Cabezas S, Sanavia Morán E, Cabrerizo Ortiz M, Castro Rodríguez C. *H.U. Infanta Leonor. Madrid.*

SALA CIUADELA 4. Posters

Moderadora: Eva Rupérez García. *H.U. Navarra.*

- **Cuando el pediatra es llamado al juzgado.** Kortabarría Elguero M, Martínez Mengual L, De La Iglesia Nagore I, Ibiricu Lecumberri A, Ruiz Del Campo M. *H. San Pedro. Logroño, La Rioja.*
- **Impacto de la pandemia por SARS-CoV-2 en menores de 14 años: aumento de las consultas psicopatológicas en las Urgencias Pediátricas.** Rodríguez Ovalle S, Garrido García E, Fernández Montes R, Álvarez Merino M. *Sección Urgencias Pediatría. H.U. Central de Asturias.*
- **La salud mental infanto-juvenil: consultas en Urgencias de un hospital terciario 2020-2021.** Barrachina Jordá L, Lázaro Carreño MI, Miralles Martínez G, Monfort Belenguer L, Gabarda Usach A, Pérez Sanz MT. *H.C.U. de Valencia.*
- **Variación de la afluencia de los pacientes paliativos pediátricos y crónicos complejos al Servicio de Urgencias Pediátricas a través de los años.** Wallis Gómez Valewska G, Pons Vico M, Díaz Hernández LI, Alonso Falcón SP, Cuenca Gómez J, De la Rosa Sánchez D. *C.H.U. Insular Materno Infantil. Las Palmas de Gran Canaria.*
- **Pacientes de la Unidad de Cuidados Paliativos Pediátricos que acuden al Servicio de Urgencias.** Wallis Gómez V, Perdomo Delgado I, León Olmo VM, Alonso Falcón SP, De la Rosa Sánchez D, Cuenca Gómez J. *C.H.U. Insular Materno Infantil. Las Palmas de Gran Canaria.*
- **¿Triamos bien a los pacientes paliativos y crónicos complejos?** Wallis Gómez VG, Alonso Falcón SP, Pons Vico M, Perdomo Delgado I, De la Rosa Sánchez D, Cuenca Gómez J. *C.H.U. Insular Materno Infantil. Las Palmas de Gran Canaria.*
- **Ictericia neonatal en Urgencias: ¿está justificada la realización de pruebas complementarias invasivas de forma sistemática?** Pérez Cabrera A, Raya Vázquez I, Rodríguez Díaz AE, Alegría Medina C, Solís Reyes C. *H.U. Ntra. Sra. de Candelaria. Santa Cruz de Tenerife.*
- **Motivos de consulta en el Servicio de Urgencias de Pediatría de los menores de 10 días. ¿Cómo ha afectado la pandemia?** Aguiar Puche M, Garrido Bueno E, Llongueras Martí M, Reillo Giménez L, Segura Pascual MA, Serrano Alarcón D. *H.U. Mutua de Terrassa. Terrassa, Barcelona.*
- **Estudio comparativo de la frecuentación en Urgencias del prematuro tardío tras el alta de la planta de maternidad antes de la pandemia COVID-19 y durante la misma en un hospital de tercer nivel.** Marín Rodero J, Rollano Corroto I, Fernández Marqués M, Gijón Criado I, Cuesta González R, Gortazar Arias P. *Servicio de Pediatría. H.U. Marqués de Valdecilla. Santander, Cantabria.*
- **¿Con qué frecuencia un episodio breve, resuelto e inexplicable, es la forma de presentación de una enfermedad subyacente grave?** Llanas Marco M, Conesa Ramos P, Raya Vázquez I, Alegría Medina C, Solís Reyes C. *Servicio de Pediatría. H.U. Ntra. Sra. de Candelaria. Santa Cruz de Tenerife.*
- **Alucinaciones visuales en Pediatría. La importancia de una buena anamnesis.** Cuesta Armero I, Robles García M, López Jesús M, Hernández Pérez de Alejo AL, Barea Bejarano A, Gómez Rodríguez AJ. *H. Rafael Méndez. Lorca, Murcia.*

08:30-09:30 POSTERS IMPRESOS SIN DEFENSA

Zona de exposición de posters: **planta baja.**

Los autores de los posters estarán presentes para resolver posibles dudas a los asistentes.

- P1. **Detección precoz del maltrato físico infantil en los Servicios de Urgencias. Una revisión bibliográfica.** Larrondo Velasco K, González Martín F, Jurado Torralbo A, Fernández Pozo Y, Becerra Marrero T, Coll Bey S. *H.U. de Toledo.*
- P2. **Seguridad del paciente pediátrico en los Servicios de Urgencias.** González Martín F, Jurado Torralbo A, Larrondo Velasco K, Rodríguez Hernández I, Coll Bey S, Fernández Pozo Y. *H.U. de Toledo.*
- P3. **Adolescente con taquicardia de QRS ancho.** Gómez Gérez C, Hortiguëla Aparicio M, Suárez Cabezas S, Pérez-Moneo Agapito MA, Solana Gracia R, Pérez-Moneo Agapito B. *H.U. Infanta Leonor. Madrid.*
- P4. **Deficiencia sistémica primaria de carnitina: a propósito de un caso.** Elcano Sarasibar L, Suárez Alonso J, Ancín Suberviola A, Galé Pola I, Gutiérrez Martín A, Rupérez García E. *Servicio de Pediatría. H.U. de Navarra. Pamplona.*
- P5. **Síndrome inflamatorio multisistémico pediátrico asociado al SARS-CoV-2. Abordaje en Urgencias de hospital de 2º nivel.** Fernández Durán M, Rodríguez Rueda C, Domínguez Quintero, ML, Millán Zamorano JA, Baquero Gómez C, Croche Santander FB. *H. Juan Ramón Jiménez. Huelva.*
- P6. **Apeas en el neonato, ¿COVID-19?** Ruiz Aragón G¹, Reinosá Díaz SL¹, Rosell Nebreda Ó¹, Astete Frugoni JA¹, Devolder Nicolau A², Pujol M². ¹*Pediatría dels Pirineus S.C.C.L.P., Fundació Sant Hospital. Barcelona.* ²*H. de la Santa Creu i Sant Pau. Barcelona.*
- P7. **SARS-CoV-2 elevando el ST.** Gómez Gérez C, Hortiguëla Aparicio M, Cabrerizo Ortiz M, Pérez-Moneo Agapito MÁ, Solana Gracia R, Pérez-Moneo Agapito B. *H.U. Infanta Leonor. Madrid.*
- P8. **COVID-19 y crisis de hemólisis.** Dergual Bounsila I, Ranchal Pérez MP, García Rodríguez C, Álvarez Aldeán J. *H. Costa del Sol. Málaga.*
- P9. **COVID en el "País de las Maravillas".** Casau Mulero A, Lázaro Carreño M, Monfort Belenguer L, Millán García L, Miralles Martínez G, Barrachina Jordá L. *H.C.U. de Valencia.*
- P10. **Micciones oscuras, presentación atípica de una enfermedad sistémica.** Morales Moreno AJ, Aldana Villamañán I, Carranza Ferrer J, Nieto Sánchez RM, Rellán Rodríguez S, Garrote Molpeceres R. *H.C.U. de Valladolid.*
- P11. **¿Por qué la fiebre no acaba cuando acaba la COVID?** Belmonte Martín de Santa Olalla B, Quílez Calleja B, Gálvez Villarrubia V, Montañés Martín M, Vidal Esteban A. *H.U. de Fuenlabrada. Madrid.*
- P12. **Irritabilidad en el lactante: la importancia de la historia clínica.** Martín Lasheras M, Lozano White A, Jordano Moreno B, Expósito Herrera J, Pastoriza Gómez L, García Cuesta AM. *H.U. San Cecilio. Granada.*
- P13. **Ingesta de 17 pilas de botón.** Fernández Díez E, Merino-Mateo L, Morante Valverde R, Cano Novillo, I, Antón-Pacheco Sánchez JL, Gómez Fraile A. *H.U. 12 de Octubre. Madrid.*
- P14. **Recién nacido con acidosis metabólica en Urgencias, más allá de la alergia a la proteína de leche de vaca.** Pelegrín Cruz W¹, de los Santos M², Sánchez Torrent L¹, Panzino F¹, Mínguez Rodríguez B², Martín de Carpi FJ¹. ¹*Parc Sanitari Sant Joan de Déu. Barcelona.* ²*H. Sant Joan de Déu. Barcelona.*
- P15. **No ignores a las transaminasas.** Sánchez de Puerta Laguna C, Tejado Gallego I, Manzaneda Navio M, Trinidad Sevillano R. *H.U. Virgen del Rocío. Sevilla.*
- P16. **Diagnóstico diferencial entre FPIES agudo y anafilaxia por proteínas de leche de vaca.** Guida Piqueras M, Vicente Santamaría S, Stanescu SM, Lozano Rincón L, Guijo Alonso B, Gascón Galindo C. *H.U. Ramón y Cajal. Madrid.*
- P17. **Lesiones cutáneas en Urgencias. La importancia de una anamnesis adecuada.** Alejos Antoñanzas M, Muñoz Cabrera, VP, Martínez Pérez M, González Mieres C, González-Lamuño Sanchis C, Andrés Andrés AG. *Servicio de Pediatría. C.A.U. de León.*
- P18. **Pancreatitis aguda de etiología inusual.** Fernández Rodríguez B, Hernangómez Vázquez S, Pérez Díaz AJ, Agramonte Hevia T, Hombreueno Romero N, Oros Milian E. *H.U. del Tajo. Toledo.*
- P19. **Estreñimiento en Urgencias: dos casos con misma clínica, distinto final.** Moreno Romero CM, Rodríguez Lozano A, Martínez López E, Del Valle Ferreras M, Aquino Oliva E, Crespo Rupérez E. *C.H.U. de Toledo.*
- P20. **Estreñimiento en la infancia: más allá de la normalidad.** Morales Ojeda L, Viedma Chamorro G, Castillejo Nieto C, Montes Valverde MM, Carrasco Giménez M, Pérez Rivera M. *H.U. de Jaén.*
- P21. **Cuadro de vómitos y decaimiento tras ingesta de pescado ¿De qué se trata?** De Miguel Cáceres C, García Sánchez P, Millán Longo C, Coccoło Góngora A, Ascunce Abad M, González Bertolín I. *H.U. La Paz. Madrid.*
- P22. **Síncope vasovagal en Urgencias: en qué debemos pensar.** Belmonte Martín de Santa Olalla B, Quílez Calleja B, Montañés Martín M, Gálvez Villarrubia V, Barrio Torres J, Pérez Fernández C. *H.U. de Fuenlabrada. Madrid.*
- P23. **Vólvulo intestinal. A propósito de un caso.** Fernández Ouaridi D, Dergual Bounsila I, Sánchez Pérez MM, Álvarez Aldeán J. *H. Costa del Sol. Málaga.*



- P24. Dolor abdominal agudo en paciente con a displipemia.** Gutiérrez Zamorano M, García Barbero E, Llorente Sanz B, Carranza Ferrer J, Bahillo Curieses MP, Nieto Sánchez RM. *H.C.U. de Valladolid.*
- P25. Manifestación atípica de enfermedad de Kawasaki: a propósito de un caso.** Arauzo Otero T, Martín Martín C, González Amor L, Angulo Chacón AM, Alonso López P, Ruiz González S. *H.U. Severo Ochoa. Leganés, Madrid.*
- P26. Dolor abdominal... un hallazgo inesperado.** López Mata A, Tena García G, Arauzo Otero T, Angulo Chacón A, Alonso López P, Ruiz González S. *H.U. Severo Ochoa. Leganés, Madrid.*
- P27. Midazolam intranasal como primera opción en las crisis convulsivas.** Becerra Marrero T, Coll Bey S, Rodríguez Hernández I, González Martín F, Fernández Pozo Y, Jurado Torralba A. *C.H.U. de Toledo.*
- P28. Shock hipovolémico y deshidratación hipernatémica por gastroenteritis aguda. Reporte de un caso clínico.** Etxebarria Aurrekoetxea M¹, Hoyos Leyva C¹, García Moreno J¹, Díez Pérez A¹, Gainzarain Serna A¹, Meier Pinat MV². *1Servicio de Pediatría. H.U. Araba-Txagorritxu. Vitoria-Gasteiz. 2Unidad Docente de MFyC. H.U. Araba-Txagorritxu. Vitoria-Gasteiz.*
- P29. Brida mesentérica secundaria a divertículo de Meckel como causa de vólvulo intestinal ileal: una verdadera emergencia quirúrgica.** Arredondo Montero J, Hernández-Martín S, Ros Briones R, Antona G, Bronte Anaut M. *H.U. de Navarra.*
- P30. Exoftalmos de aparición brusca. ¿Qué hacer en Urgencias?** Montañés Martín M, Belmonte Martín de Santa Olalla B, Quítez Calleja B, Gálvez Villarubia V, Vidal Esteban A, Alcázar Villar M. *H.U. de Fuentabrada. Madrid.*
- P31. Fiebre en el paciente oncohematológico. Técnicas de enfermería.** Fernández Pozo Y, Jurado Torralba A, Rodríguez Hernández I, González Martín F, Larrondo Velasco K, Becerra Marrero T. *Pediatría. H.U. de Toledo.*
- P32. Síndrome linfoproliferativo CD30+ cutáneo primario. A propósito de un caso.** López Allúe L, Escobar Fernández L, Izquierdo Herrero E, Ortega Vicente E, García Sasetta P, Carranza Ferrer J. *H.C.U. de Valladolid.*
- P33. Manejo de una anemia arregenerativa.** Pujol Sanjuán M, Casas Resa J, Thió Casals J, Torrent Español M, Badell Serra I, Boronot Guerrero S. *H. de la Santa Creu i Sant Pau. Barcelona.*
- P34. Importancia de los signos de alarma en el Servicio de Urgencias Pediátricas.** Manzanares García D, Pérez Ortiz L, Gutiérrez Fernández S, Vicho González C, Aranda Mora A. *H.U. Reina Sofía. Córdoba.*
- P35. Raro, pero no imposible: la importancia de los antecedentes personales.** García Martín L, González Amor L, Arauzo Otero T, Angulo Chacón AM, Pardo Ruiz E, Ruiz González S. *H.U. Severo Ochoa. Leganés, Madrid.*
- P36. Masa supraclavicular en Urgencias, volviendo a las bases.** Hinojosa Mateo CM, Agramonte Hevia T, Peralta Salas JE, Lanchó Monreal E, Hernangómez Vázquez S, García-Vao Bel CL. *Servicio de Pediatría. H.U. del Tajo. Aranjuez, Madrid.*
- P37. Cojera y dolor muscular de larga evolución.** Martín Espín I, Conde Sendagorta M, Aristoy Zabaleta MM, Plata Gallardo M, Maldonado Martín B, Pacheco Cumani M. *Servicio Pediatría. H.U. Infanta Sofía. San Sebastián de los Reyes, Madrid.*
- P38. Cojera sin artritis: la importancia del diagnóstico diferencial.** Blanco Rivero N¹, Castro Rodríguez C¹, Muñoz López C¹, García García-Galán A¹, Sánchez Barriopedro L², Sanjurjo Jiménez I¹. *1H.U. Infanta Leonor. Madrid. 2H.U. Gregorio Marañón. Madrid.*
- P39. Epistaxis de repetición, ¿hay algo más?** Romano Medina A, Ortega Vicente E, Carranza Ferrer J, Izquierdo Herrero E, García Sasetta P, Gutiérrez Valcuende C. *H.C.U. de Valladolid.*
- P40. Lactante con anemia y acidosis persistentes: un diagnóstico infrecuente.** García Sánchez P¹, González Bertolín I¹, De Miguel Cáceres C¹, Bote Gascón P¹, Andrade Guerrero JD², Bueno Barriocanal M¹. *1Urgencias Pediatría. H.U. La Paz. Madrid. 2Nutrición y Enfermedades Metabólicas. H.U. La Paz. Madrid.*
- P41. Anemia aguda en Urgencias Pediátricas... sin prisa pero sin pausa.** Toloza Cuta NA, Martín Lasheras M, Salas Navareño RM, Villanueva García A, González Boyero JL, García Lara GM. *H.U.C. San Cecilio. Granada.*

09:45 -10:45 ENCUENTROS CON EL EXPERTO

- **Antibióticos en Urgencias: Casos clínicos. Opciones terapéuticas/ controversias. Sala Principal**
Mercedes Herranz Aguirre. *H.U. Navarra.*
Javier Nogueira López. *H.U. Navarra.*
- **Atención a segundas víctimas y seguridad en Urgencias de Pediatría. Sala Luneta 1**
Estíbaliz Amas Echavarría. *Enfermera. H.U. Navarra.*
Ainhoa Corcuera Mazquiarian. *Enfermera. H.U. Navarra.*

- **Comunicación malas noticias en Urgencias. Sala Luneta 2**
Sara Sánchez Bercedo. *Enfermera. Coordinación Autonómica de Trasplantes de Navarra.*
- **Controversias en el manejo del lactante febril. Sala Bulevar**
Borja Gómez Cortés. *H.U. Cruces. Barakaldo, Bizkaia.*
- **Especificando el exantema inespecífico. Sala Corona**
Rosa M^a Taberner Ferrer. *H.U. Son Llàtzer. Illes Balears.*
- **Influencias generacionales y medios sociales:
¿Decidimos o deciden por nosotros? Sala Luneta 4**
Javier González del Rey. *Cincinnati Children's H. Medical Center. EE.UU.*
- **Investigar para Dummies. Sala Ciudadela 1**
Santiago Mintegi Raso. *H.U. Cruces. Barakaldo, Bizkaia.*
Jorge Álvarez García. *H.U. Navarra.*
- **Pautas para la atención a adolescentes con consumos
de sustancias. Sala Gola**
Maite Sota Virto. *C.S. de la Rochapea. Pamplona.*
Alfonso Arteaga Olleta. *Facultad Ciencias de la Salud. Universidad Pública de Navarra.*
Garikoitz Mendigutxia Sorabilla. *Fundación Proyecto Hombre. Programa Susperu.*
- **Triaje del niño con alergias en Urgencias de Pediatría. Sala Ciudadela 3**
Esozia Arroabarrena Alemán. *H.U. Navarra.*
Montserrat de Prada Pérez. *Enfermera. H.U. Navarra.*

10:45 -11:00 Descanso-Café

11:05-12:50 **COMUNICACIONES LARGAS**

SALA PRINCIPAL. Comunicaciones largas

Moderadores: Javier Benito Fernández. *H.U. Cruces. Barakaldo, Bizkaia.*
Javier González del Rey. *Cincinnati Children's H. Medical Center. EEUU.*

- **¿Cómo podemos implementar la simulación en un hospital universitario? Puesta en marcha del programa y evaluación de resultados.** González Álvarez P, Valls Llussà A, Rovira Remisa MM, De Francisco Próximo A, Ventura Wichner PS, Francia Güil I. *H.U. Germans Trias i Pujol. Badalona, Barcelona.*
- **Pase a pie de cama: integración del paciente y sus familiares en el proceso de transferencia de información clínica en el cambio de turno.** Muñoz Cutillas A, Ojuz Álamo E, Díaz Pozo L, Barrera Brito V, Mora Capín A, Vázquez López P. *H.G.U. Gregorio Marañón. Madrid.*
- **Incidentes ligados a la asistencia en los Servicios de Urgencias Pediátricas. Estudio multicéntrico.** Beteta Fernández D¹, Pérez Canovas C¹, Alcaráz Martínez J². ¹H.C.U. Virgen de la Arrixaca. Murcia. ²H.G.U. Morales Meseguer. Murcia.
- **Elaboración de un listado de prioridades para la Red de Investigación de la Sociedad Española de Urgencias de Pediatría.** Segovia Molina I¹, Alonso Cadenas JA², De la Torre Espí M², Martínez Mejías A³, Yáñez Mesía S⁴, Gómez Cortés B⁵. ¹H.U. Río Hortega. Valladolid. ²H. Infantil U. Niño Jesús. Madrid. ³Consorti Sanitari de Terrassa. Barcelona. ⁴C.H.U. de A Coruña. ⁵H.U. Cruces. Barakaldo, Bizkaia.
- **¿Qué ocurre después del congreso? Análisis de las publicaciones de estudios presentados en la Reunión Anual de SEUP.** Pérez Porra S, Andrés Porras P, González Bullón I, Ferrer Ortiz I, Velasco Zúñiga R. *H.U. Río Hortega. Valladolid.*



- **Código Ictus pediátrico: ¿qué hemos aprendido?** Jové Blanco A¹, González Posada AF², Ruiz Domínguez JA³, Barón González De Suso L², De Miguel Cáceres C³, Vázquez López M⁴. ¹Urgencias Pediatría. H.G.U. Gregorio Marañón. Madrid. ²Urgencias Pediatría. H.U. 12 de Octubre. Madrid. ³Urgencias Pediatría. H.U. La Paz. Madrid. ⁴Neuropediatría. H.G.U. Gregorio Marañón. Madrid.
- **Agujas intraóseas: ¡la longitud importa!** Goienetxe Munoz I, Gorostiza I, Vadillo Alvarez I, Rodríguez Albarrán I, Plaza Fraga G, Samson F. *Sección Urgencias. H.U. Basurto. Bilbao.*
- **Utilidad de la ecografía clínica para el diagnóstico de fracturas de antebrazo en pediatría.** Magester Carrasco P, Gelman Bagaria A, Marín Elguea E, Cahís Vela N, Santacreu Canudas I, Ranera Málaga A. *Consorci Sanitari Parc Taulí. Sabadell, Barcelona.*
- **Manejo más conservador de fracturas en rodete en Urgencias de Pediatría.** Carmona Núñez A, Daghoum E, López E, San Emeterio RM, Mojas A, Fernández A. *H.U. Cruces. Barakaldo, Bizkaia.*
- **Intoxicaciones con finalidad suicida durante la pandemia: evaluación de la atención recibida.** Rodríguez Varela A¹, Algarrada Vico L², Gaitero Tristán J³, Muñoz Bernal JÁ⁴, Martínez Sánchez L², Miembros del Grupo de Intoxicaciones⁵. ¹H.U. Doctor Peset. Valencia. ²H. Sant Joan de Déu. Barcelona. ³H. Infantil U. Niño Jesús. Madrid. ⁴H.U. Donostia. Donostia-San Sebastián. ⁵SEUP.
- **Características de los pacientes críticos en los Servicios de Urgencias de Pediatría españoles: estudio multicéntrico.** Martínez Miñambres N¹, Martín Irazabal G¹, Ballesterio Díez Y¹, Leonardo Cabello MT², Sanavia Morán E³, Salamanca B⁴. ¹H.U. Cruces. Barakaldo, Bizkaia. ²H.U. Marqués de Valdecilla. Santander. ³H.U. Infanta Leonor. Madrid. ⁴H.U. Río Hortega. Valladolid.

13:00-14:00 MESA REDONDA. Sala Principal

Mesa COVID: Supervivencia sin evidencia. Aprendiendo para el futuro.

Moderadores: Mercedes Herranz Aguirre. *H.U. Navarra.*
Javier Nogueira López. *H.U. Navarra.*

- **Coronavirus en Pediatría: de dónde venimos y a dónde hemos llegado.** Cristina Calvo Rey. *H. La Paz. Madrid.*
- **Coronavirus en Urgencias de Pediatría: Debilidades, amenazas, fortalezas y oportunidades.** María de Ceano-Vivas la Calle. *H. La Paz. Madrid.*
- **Biomarcadores de daño endotelial y activación inmune para clasificar la severidad de las infecciones pediátricas de SARS-CoV-2.** Quique Bassat Orellana. *ISGlobal Barcelona.*

14:00-15:30 REUNIÓN RISEUP-SPERG. Sala Espejos (planta -2)

14:00-15:30 Almuerzo

15:30-16:45 COMUNICACIONES CORTAS

SALA BULEVAR. Comunicaciones cortas

Moderador: Javier Benito Fernández. *H.U. Cruces. Barakaldo, Bizkaia.*

- **"Pneumonia Etiology Predictor": Una app para predecir la etiología de la neumonía adquirida en la comunidad en niños.** De Pablo L¹, Tagarro A¹, Herreros M¹, Moraleda C², Otheo E³, Galán JC³. ¹H.U. Infanta Sofía. San Sebastián de Los Reyes. Madrid. ²H.U. 12 de Octubre. Madrid. ³H.U. Ramón y Cajal. Madrid.
- **Bacteriemia por *Streptococcus agalactiae* en lactantes de 7-89 días: características clínicas, factores de riesgo de gravedad y de ingreso en cuidados intensivos.** Ecclesia FG¹, Alonso Cadenas JA¹, Gómez Cortés B², Gangoiti Goikoetxea I², Hernández Bou S³, de la Torre Espí M¹. ¹H.U.I. Niño Jesús. Madrid. ²H.U. Cruces. Barakaldo, Bizkaia. ³H. Sant Joan de Déu. Barcelona.
- **¿Cómo se manejan los lactantes febriles menores de 90 días en los Servicios de Urgencias españoles?** Andina Martínez D¹, Lejarcegui Beraza A², Gómez Cortés B², Velasco Zúñiga R³, Mintegi Raso S. ¹H.U.I. Niño Jesús. Madrid. ²H.U. Cruces. Barakaldo, Bizkaia. ³H.U. Río Hortega. Valladolid.

- **Comparación de dos pautas de tratamiento con Amoxicilina en la otitis media aguda: Estudio observacional prospectivo.** Suárez-Bustamante Huélamó M, Antoñanzas Bernar V, Vergara Muñoz B, Maiques Gámez M, Lamagrande Casanova N, Storch de Gracia P. *H.U.I. Niño Jesús. Madrid.*
- **Manejo ambulatorio de la sospecha de infección urinaria en el lactante febril menor de tres meses. Análisis secundario de dos muestras prospectivas multicéntricas.** Bullón González I¹, Ferrer Ortiz I¹, Pérez Porra S¹, Andrés Porras P¹, Velasco Zúñiga R¹, Grupo de Trabajo de Lactante Febril de RISeuP y REPEM². *H.U. Río Hortega. Valladolid. ²RISeuP.*
- **Alteraciones hidroelectrolíticas en el lactante menor de 90 días con infección del tracto urinario febril.** Figueroa Real de Asúa I, Fernández Camuñas M, Gómez Anca S, Calvo Rey C, López López R, González Bertolín I. *Servicio de Pediatría. H.U. Infantil La Paz. Madrid.*
- **Lactante febril. Repercusión de la Guía de Práctica Clínica 2021 de la Academia Americana de Pediatría.** Peña Torre P, Vidal Alba V, Maraño Martín-Prieto L, Llera Estefanía M, Sáez González I, Vadillo Álvarez I. *H.U. Basurto. Bilbao, Bizkaia.*
- **Utilidad de la determinación rápida de Bordetella pertussis (DRBp) en el servicio de Urgencias. ¿Una aliada para ahorrar ingresos y disminuir el coste económico?** Raya-Muñoz J¹, Serra-Moranta AM¹, Wörner-Tomasa N², Melendo-Pérez S³, Martín-Gómez MT⁴, Lera-Carballo E². *Servicio de Pediatría. H.U. Vall d'Hebron. Barcelona. ²Servicio de Urgencias de Pediatría. H.U. Vall d'Hebron. Barcelona. ³Unidad de Patología Infecciosa e Inmunodeficiencias de Pediatría. H.U. Vall d'Hebron. Barcelona. ⁴Servicio de Microbiología. H.U. Vall d'Hebron. Barcelona.*
- **¿Es el Cefadroxilo un tratamiento eficaz para las infecciones de piel y partes blandas?** Barrenechea García I, Elcano Sarasibar L, Arenaza Oreja M, Gutiérrez Martín A, Herranz Aguirre M, Nogueira López J. *H.U. de Navarra.*
- **Arte y ciencia en el diagnóstico de neumonía por Mycoplasma Pneumoniae en Urgencias de Pediatría. Revisión de 8 años.** Maraño Martín-Prieto L, Urrutikoetxea M, Gorostiza Í, Peña P, Samson F. *H.U. Basurto. Bilbao, Bizkaia.*
- **Valor del ancho de banda monocitario en el diagnóstico de infección bacteriana grave en lactantes menores de 90 días de vida.** Luna Arana C¹, Jové Blanco A, Castro Rodríguez C¹, Rivas García A¹, García Gámiz M², Maraño Pardillo R¹. *Servicio Pediatría, sección Urgencias. H.G.U. Gregorio Maraño. Madrid. ²Servicio Análisis Clínico. H.G.U. Gregorio Maraño. Madrid.*
- **Resistencia de Staphylococcus Aureus a antibióticos de uso empírico en Urgencias Pediátricas.** Mateos Sánchez N, Galmés Rosselló L, Carrasco Colom J, Duenas Morales J, Pérez Velasco C, Ferrés Serrat F. *H. Son Espases. Palma, Illes Balears.*

3^o Present.
2^o Discusión

SALA CORONA. Comunicaciones cortas

Moderadora: Paula Vázquez López. *H.G.U. Gregorio Maraño. Madrid.*

- **Violencia entre menores: un virus con nuevas mutaciones.** San Martín Sagarzazu A, Fernández Lorente AI, Rodríguez Legarreta M, Rodríguez Cano N. *Sección Urgencias de Pediatría. H.U. Basurto. Bilbao, Bizkaia.*
- **La pandemia invisible, aumento de las interconsultas a psiquiatría en la Urgencia Pediátrica.** Gómez Gérez C, Hortigüela Aparicio M, Blanco Rivero N, García García-Galán A, Muñoz Lozón A, Suárez Cabezas S. *H.U. Infanta Leonor. Madrid.*
- **Estudio epidemiológico de conducta suicida en menores de edad en un hospital terciario.** Homar López A¹, Hernández Herrera EJ¹, Bonvehí Soldevila A¹, Ferrer Vadell A², González Lago S¹. *Servicio de Pediatría. H. Son Espases. Palma, Illes Balears. ²Servicio de Psiquiatría. H. Son Espases. Palma, Illes Balears.*
- **¿Ha afectado la pandemia de SARS-CoV2 a la salud mental de nuestros niños? Revisión retrospectiva de los años 2019-2021.** Nagore González C, Garcés Cubel R, Sanz Pérez CM, del Rincón de la Villa J, Amiguet Biain MR, Congost Marín S. *H.C.U. Lozano Blesa. Zaragoza.*
- **Impacto de la pandemia por SARS-CoV2: ¿cómo ha influido en los pacientes que acuden a Urgencias de Pediatría por trastornos de salud mental?** Merino Hernández A, Rodríguez Represa J, Palacios Bermejo A, Ferrero García-Loygorri C, Jové Blanco A, Vázquez López P. *H.G.U. Gregorio Maraño. Madrid.*
- **Perfil de la psicopatología en Urgencias Pediátricas antes y después de la pandemia.** Fernández Pascual M, Pérez-Villena A, Tejado Castillo M, Medina Calabria G, Barrios Tascón A, Rizo Pascual J. *H.U. Infanta Sofía. San Sebastián de Los Reyes. Madrid.*
- **Abuso sexual infantil en Urgencias Pediátricas: epidemiología y factores de riesgo.** Donisanu Peñaranda NA, González Vázquez E, García León S, Reina Moreno CM, Oliva Rodríguez-Pastor S. *H. Regional Universitario de Málaga.*
- **Análisis del manejo de la patología psiquiátrica más frecuente en Urgencias Pediátricas pre y postpandemia.** Conde Sendagorta M, Barrios Tascón A, Plata Gallardo M, Torre Francisco R, Herreros Fernández ML, Rizo Pascual JM. *H.U. Infanta Sofía. San Sebastián de Los Reyes. Madrid.*
- **Impacto de la pandemia en la patología mental pediátrica en Urgencias.** Ballonga Pérez L, Ortiz Vega J, Gómez Carabaza A, González Campos DM, Parada Ricart E, Castellarnau Figueras E. *H.U. Joan XXIII de Iragoña.*
- **Uso de la unidad de observación por parte de pacientes psiquiátricos en un servicio de Urgencias Pediátricas antes y durante la pandemia por SARS-CoV2.** Soler Simón JA, Garrido Rodríguez M, Fernández Borja B, Gato Moro B, Rodríguez Jiménez A, Storch de Gracia Calvo P. *H.U.I. Niño Jesús. Madrid.*



- **Intento e ideación autolítica desde el inicio de la pandemia en un hospital comarcal.** Sanromà Nogués L, Folch Benito M, Pastrana Batalla A, Arranz Pou M, Corral Arboledas S, Coll Sibina MT. *H.G. de Granollers. Barcelona.*
- **Impacto de la pandemia SARS-CoV2 en las Urgencias por motivos de salud mental en la población pediátrica: estudio retrospectivo.** Esquirol Herrero C, Barrera Segura E, Coderch Ciurans C, Muntada Comas A, Martínez Mejías A. *Consorci Sanitari de Terrassa. Barcelona.*

3^o Present.
2^a Discusión

SALA GOLA. Comunicaciones cortas

Moderadora: Cristina Parra Cotanda. *H. Sant Joan de Déu. Barcelona.*

- **Diagnóstico de síndrome inflamatorio multisistémico en Urgencias Pediátricas.** García Jesús MJ, Alonso Montejo M, Tejado Gallego I, Camacho Lovillo MS, Sánchez Álvarez MJ. *H.U. Virgen del Rocío. Sevilla.*
- **Pacientes con patología crónica en Urgencias: ¿Qué ha cambiado en la pandemia?** Blanco Olavarri P, Perea Fuentes I, Minguez de la Paz I, Ferrero García-Loygorri C, Jové Blanco A, Rivas García A. *Servicio de Pediatría. H.G.U. Gregorio Marañón. Madrid.*
- **Impacto de la pandemia de COVID-19 en la presentación del debut oncológico en Urgencias Pediátricas.** Díaz Miguel M, Matamoros López R, Trenchs Sainz de la Maza V, Martos Utande A, Larrosa Espinosa C, Luaces Cubells C. *H. San Joan de Déu. Barcelona.*
- **Impacto de la pandemia en las Urgencias Pediátricas hospitalarias: punto de cribado pre-asistencial como medida de reducción de la estancia.** Fresno Jorge P¹, Gómez-Anca S¹, Ruiz Domínguez JA², García Sánchez P², Molina Gutiérrez MA², de Ceano-Vivas la Calle M². ¹Servicio de Pediatría. H.U. La Paz. Madrid. ²Servicio de Urgencias Pediátricas. H.U. La Paz. Madrid.
- **Infección por SARS-CoV2 en neonatos y lactantes menores de 90 días de edad.** Bueno Suárez C, López Rodríguez L, Jiménez i Natal A, Escartín Paredes P, Mesa García S, Calderón Checa R. *Servicio de Pediatría. H.U. 12 Octubre. Madrid.*
- **Impacto de la pandemia por coronavirus SARS-CoV-2 en las infecciones bacterianas invasivas en Urgencias de Pediatría.** Martín Irazabal G, Lizarraga Navarro L, Gangoiti Goikoetxea I, Gómez Cortes B, Benito Fernández FJ, Mintegi Raso S. *H.U. Cruces. Barakaldo, Bizkaia.*
- **Relación de carga viral en infección por SARS-CoV-2 y sintomatología en un hospital pediátrico de II Nivel.** Reyes Alayo JL, Sancho Marquina I, Delgado Mesa C, Gómez Ramírez D, Ventura PS, Sangorrin Iranzo A. *H. HM Nens. Barcelona.*
- **Reconsultas en Urgencias de Pediatría tras consulta no presencial en atención primaria.** Erauskin Iturriz M¹, Mugica Agirre A¹, Mata Etxaniz M¹, Cámara Otegui A¹, Gorrotxategi Gorrotxategi P², Olaciregui Echenique I¹. ¹Servicio de Pediatría. H.U. Donostia. Gipuzkoa. ²Servicio de Pediatría. C.S. Pasajes San Pedro. Pasaia, Gipuzkoa.
- **Influencia de la pandemia COVID-19 en la epidemia anual de bronquiolitis aguda.** Martínez Paz P¹, Montero Alonso M², Casero González M³, Bautista Lozano D⁴, Oliver Olid A⁵, Quiroga de Castro A⁶. ¹Servicio de Pediatría. H.U. La Paz. Madrid. ²Servicio de Pediatría. C.H.U. de Vigo. ³Servicio de Pediatría. H.U. de Cáceres. ⁴Servicio de Pediatría, H.U. de Getafe. Madrid. ⁵Servicio de Pediatría. C.U. de Navarra. ⁶Servicio de Pediatría. H.U. Puerta del Mar. Cádiz.
- **Características de pacientes con síndrome inflamatorio multisistémico pediátrico vinculado a SARS-CoV-2 (SIM-Peds) diagnosticados en Urgencias de Pediatría de un hospital terciario.** Arenaza Oreja M, Izquierdo Rubio M, Pomares Bascuñana RÁ, Echeverría Esandi L, Nogueira Lopez J, Martínez Olorón P. *H.U. de Navarra*
- **Impacto de la pandemia por COVID-19 en las infecciones por VRS.** Labaig Caturra ML, López Guillén JL, García Lorenzo C, López Medina EM. *C.H.G.U. de Valencia.*
- **Debut diabético en Urgencias Pediátricas: influencia de la pandemia por COVID-19 en su forma de presentación.** García Romero R, Baleta Riera L, Sanz Marcos N, Arias Constanti V, Trenchs Sainz de la Maza V, Luaces Cubells C. *H. Sant Joan de Déu. Barcelona.*

3^o Present.
2^a Discusión

SALA LUNETA 1. Comunicaciones cortas

Moderadora: Mar Núñez Cárdena. *H.U. Virgen del Rocío. Sevilla.*

- **Visitas repetidas a Urgencias en niños que ingresan en una Unidad de Cuidados Intensivos.** Zorrilla Sarriegui A, Martín Irazabal G, Conget A, Morientes O, Mintegi S, Ballesterio Y. *H.U. Cruces. Barakaldo, Bizkaia.*
- **Anafilaxia en Urgencias Pediátricas: manejo domiciliario y educación a las familias.** Martín Espín I, de Miguel Cáceres C, Plata Gallardo M, Bote Gascón P, González Bertolín I, García Sánchez P. *Servicio Urgencias Pediatría. H.U. La Paz. Madrid.*
- **Estimación del tamaño adecuado de cánula orofaríngea en el paciente pediátrico.** Pérez Vila M, Las Hayas A, Yáñez Mesía S, Vázquez Santamariña D, Presno López I, Pardo Vázquez J. *H. Teresa Herrera. A Coruña.*
- **Desarrollo y análisis de resultados del aprendizaje mediante simulación avanzada Simzone 2 del manejo de las Urgencias y Emergencias Pediátricas en residentes.** Tejado Gallego I, Trinidad Sevillano R, Manzaneda Navío M, Baltasar Navas C, Sánchez Álvarez MJ. *H.U. Virgen del Rocío. Sevilla.*

- **Factores predictivos de perforación en la apendicitis aguda.** Donado-Mazarrón García P, Crous Battle C, Fuentes Carretero S, Flores Villar S, May Llanas E, Robert Gil E. *Servicio de Pediatría. H.U. Mutua Terrassa. Terrassa, Barcelona.*
- **Formación de RCP en los colegios de una comunidad ¿Cómo lo estamos haciendo?** Armiño Alonso L, Casado Domínguez E, Guerra Nogueira M, Lecea Malagón E, Bidegain Egea B, Velasco Huici I. *UDM Pediatría. H.U. de Navarra.*
- **Mejorando la atención del paciente crítico, la importancia de su paso por Urgencias Pediátricas.** Gómez Moreno AM, Corroero Almagro A, Rodríguez Barrios C, Quiroga de Castro A, Hernández González A. *Servicio de Urgencias Pediátricas. H.U. Puerta del Mar. Cádiz.*
- **Impacto de la pandemia COVID en el manejo de las anafilaxias en Urgencias de Pediatría.** Echeverría Esandi I, Ilundain López de Munain A, Nogueira López J, Álvarez García J, Clerigüe Arrieta N, Arroabarren Alemán E. *H.U. de Navarra.*
- **Epidemiología de las emergencias en un servicio de Urgencias.** Torres del Pino M, Santos Martín MT, Baquero Gómez C, Bellido Gallego C, Moreno Salgado JL, Croche Santander B. *H. Juan Ramón Jiménez. Huelva.*
- **Anafilaxia. La práctica hace al maestro.** Luque M, Arola M, Pérez M, Francia I, de Francisco A, Méndez M. *H. Germans Trias i Pujol. Barcelona.*
- **Anafilaxia en Urgencias Pediátricas: ¿Se manejan adecuadamente los pacientes de mayor riesgo?** De Miguel Cáceres C, García Sánchez P, González Bertolín I, Plata Gallardo M, Bote Gascón P, Martín Espín I. *Urgencias Pediátricas. H.U. La Paz. Madrid.*

3^o Present.
2^o Discusión

SALA LUNETAS 2. Comunicaciones cortas

Moderador: José Lorenzo Guerra Díez. *H.U. Marqués de Valdecilla. Santander, Cantabria.*

- **Valoración de la calidad asistencial en casos de bronquiolitis aguda en nuestro servicio de Urgencias Pediátricas a través del análisis del cumplimiento de indicadores de calidad definidos por la SEUP.** De Pablo Fernández L, Barrios Tascón A, Pacheco Cumaní M, Plazaola Cortázar A, Yebra Yebra J, Martínez López A. *H.U. Infanta Sofía. San Sebastián de Los Reyes. Madrid.*
- **Uso del indicador de calidad demora en la intervención por torsión testicular en un hospital provincial de tercer nivel.** Marrero Falcón HX¹, Díaz de Bethencourt Pardo R², Gómez Roda F², Rúa-Figueroa Erausquín C², Soult Escalante J², Perera Hernández C¹. *1Servicio de Urgencias Pediátricas. C.H.U. Insular Materno Infantil de Canarias. Las Palmas. 2Servicio de Pediatría. C.H.U. Insular Materno Infantil de Canarias. Las Palmas.*
- **Análisis modal de fallos y efectos del proceso atención en consultas en Urgencias Pediátricas de un hospital de segundo nivel.** Herreros Fernández ML, Torre Francisco R, González de Zarate A, Pérez Villena A, Tejado Castillo M, González Merino N. *H.U. Infanta Sofía. San Sebastián de Los Reyes. Madrid.*
- **Análisis modal de fallos y efectos del proceso tratamiento en la Urgencia Pediátrica de un hospital de segundo nivel.** Pérez Villena A, Plata Gallardo M, González de Zárata A, González Merino N, Herreros Fernández ML, Grupo de elaboración de mapa de riesgos. *H.U. Infanta Sofía. San Sebastián de Los Reyes. Madrid.*
- **Indicador de Calidad "Readmisiones con Ingreso": Más allá de la tasa.** Gómez Puche F, Pérez Pérez MC, Moralo García S, Martínez Álvarez A, del Toro Saravia C, Pérez Cánovas C. *H.U. Virgen de la Arrixaca. Murcia.*
- **Análisis de reclamaciones en el servicio de Urgencias Pediátricas de un hospital universitario.** Navarro López IJ, Rizo Pascual JM, Yebra Yebra J, Herreros Fernández ML. *H.U. Infanta Sofía. San Sebastián de Los Reyes. Madrid.*
- **Calidad de la atención recibida por los pacientes con intoxicación etílica en un servicio de Urgencias Pediátricas.** Cámara Costa C, Félix de Oliveira E, Martínez Sánchez L, Trenchs Sainz de la Maza V, Arias Constanti V, Luaces Cubells C. *H. Sant Joan de Déu. Barcelona.*
- **Influencia de la formación y la experiencia en la precisión del triage de una unidad de Urgencias Pediátricas.** López Gómez MS¹, Vejo Landaída V¹, Pulido Pérez P², Dieguez Poncela MP¹, Guerra Díez JL¹, Sarabia Cobo CM³. *1Urgencias Pediátricas. H.U. Marqués de Valdecilla. Santander, Cantabria. 2Dirección de enfermería. H.U. Marqués de Valdecilla. Santander, Cantabria. 3Facultad de enfermería. Universidad de Cantabria. Santander, Cantabria.*
- **Evaluación de la transferencia de pacientes en el servicio de Pediatría.** Corral Ferrando C, Montero Rodríguez C, Castellano Sastre M, Cid Fernández C, Roig Abraham N, Vidal Palacios MC. *Servicio de Pediatría. H.U. Son Llàtzer. Palma. Illes Balears.*
- **Mejora de la información a padres mediante el empleo de videos educativos en las pantallas de la sala de espera: Selección de temas.** Bolsa Ferrer IT, Domingo Belanche A, Gasca Roche Nieves, Casajús Pegetay P, Morte Coscolín P, Campos Calleja C. *H.U. Miguel Servet. Zaragoza.*
- **Tratamiento de la crisis asmática con dispositivo MDI y cámara espaciadora: ¿La pandemia nos ha ayudado a mejorar?** Domingo Lagman E, May Llanas E, Flores Villar S, Donado-Mazarrón García P, Moya Ortega A, García Puig R. *H.U. Mutua Terrassa. Barcelona.*
- **Síndrome de Burnout en Urgencias Pediátricas ¿Cómo de "quemados" estamos?** Arosa Sineiro C, Díaz García M, Padín Fontán M, Carballo Silva MA, Novoa Carballal R, Concheiro Guisán A. *H. Álvaro Cunqueiro. Vigo.*



3^o Present.
2^o Discusión

SALA LUNETAS 3. Comunicaciones cortas

Moderadora: Izaskun Olaciregui Echenique. *H.U. Donostia. Gipuzkoa.*

- **Coexistencia de infección bacteriana invasiva en neonatos diagnosticados de gripe.** Aparicio Coll A, Algarrada Vico L, Rigalós Cases A, Torra Guarch E, Trenchs de la Maza V, Luaces Cubells C. *H. Sant Joan de Déu. Barcelona.*
- **Nuevo patrón de infecciones respiratorias por Metapneumovirus Humano en Urgencias durante la pandemia de SARS-CoV-2.** Pérez Arenas ME¹, Pérez Hernández PL¹, Calvo Rey C², Falces Romero I³, Bueno Barriocanal M⁴, de Ceano-Vivas La Calle M⁴. ¹*Servicio de Pediatría. H.U. La Paz. Madrid.* ²*Servicio de Pediatría General y Enfermedades Infecciosas. H.U. La Paz. Madrid.* ³*Servicio de Microbiología. H.U. La Paz. Madrid.* ⁴*Servicio de Urgencias Pediátricas. H.U. La Paz. Madrid.*
- **Cambios epidemiológicos y clínicos de la infección por el Virus Respiratorio Sincitial (VRS) en época pandémica.** Muntada Comas A¹, Bonil Martínez V, Soler Campins Q², Santillana Cernuda G¹, Coderch Ciurans C¹, Martínez Mejías A¹. ¹*Consorci Sanitari de Terrassa. Barcelona.* ²*H. Sant Joan de Déu. Barcelona.*
- **¿Qué hacemos con los hemocultivos contaminados?** Montero Rodríguez C, Castellano Sastre M, Corral Ferrando C, Méndez Fernández AR, Morell García M, Vidal Palacios MC. *Servicio de Pediatría. H.U. Son Llàtzer. Palma, Illes Balears.*
- **Fiebre y ptequias en Urgencias: ¿Ante qué nos encontramos? Características, manejo y etiología en una población pediátrica.** Herrera Llobat M, Vidal Gil I, Alegría Medina C, Solís Reyes C, Llanas Marco M. *H.U. Nuestra Señora de Candelaria. Santa Cruz de Tenerife.*
- **Revisión de encefalitis herpéticas en menores de 3 meses.** Fernández Gaitán M, Escartín Paredes P, Hermoso Ibáñez C, Bueno Suárez C, Calderón Checa RM, González-Posada Flores AF. *Servicio de Pediatría. H.U. 12 Octubre. Madrid.*
- **Los virus ya no se van de vacaciones: tendencia de las infecciones víricas respiratorias pediátricas en Asturias.** Álvarez Merino M¹, Garrido García E¹, Fernández Montes R¹, Rodríguez Ovalle S¹, Melón García S². ¹*Sección Urgencias Pediatría. H.U. Central de Asturias.* ²*Servicio de Microbiología. H.U. Central de Asturias.*
- **¿Qué está pasando con el virus respiratorio sincitial durante la pandemia COVID-19?** Galé I, Pomares R, Ilundain A, Martínez-Cirauqui D, Gallinas F, Viguria N. *H.U. de Navarra.*
- **Aislamientos virales en crisis asmáticas, comparativa de dos periodos invernales.** Pérez Sanz T, Lázaro Carreño MI, Aguilar Janita B, Gabarda Usach A, González Álvarez L, Monfort Belenguer L. *H.C.U. de Valencia.*
- **Evaluación de la calidad en la atención a la crisis de asma en Urgencias.** Pasamón García S, de Pablo de las Heras M, Sáenz Moreno I, Jiménez Escobar V, García Muro C, de la Iglesia Nagore I. *H. San Pedro. Logroño.*
- **Factores predisponentes en la evolución de las infecciones respiratorias.** Martín Martín C¹, González Amor L¹, Alonso López P¹, Casas Flechas P², Calvo Rey C², García García ML¹. ¹*H.U. Severo Ochoa. Madrid.* ²*H.U. La Paz. Madrid.*
- **Virus del Nilo...y del Guadalquivir: encefalitis por Virus del Nilo Occidental en nuestro medio.** Trinidad Sevillano R, Manzaneda Navio M, Tejado Gallego I, Hurtado Mingo Á, Sánchez Álvarez MJ. *H.U. Virgen del Rocío. Sevilla.*

3^o Present.
2^o Discusión

SALA LUNETAS 4. Comunicaciones cortas

Moderadora: Soledad Torrús Carmona. *H.U. de Araba – Txagorritxu. Vitoria-Gasteiz.*

- **Simulación en box vital, evaluación y mejora de la actuación de los residentes de pediatría.** Salinas Salvador B, Gimeno-Hernández Garza V, López Cabrejas M, Sancho Giménez A, Gómez Barrena V, Campos Calleja C. *H.U. Miguel Servet, Zaragoza.*
- **Estudio sobre la concordancia existente entre el estado vacunal referido en Urgencias y el real.** Álvarez Triano MR, Torres Rico M, Baquero Gómez C, Croche Santander B. *H. Juan Ramón Jiménez. Huelva.*
- **Abordaje inicial de síncope/presíncope en Urgencias de Pediatría.** García Artech E, Martínez García R, Romero Castillo E, Quiroga de Castro A, Hernández González A. *H.U. Puerta del Mar, Cádiz.*
- **Análisis retrospectivo de apendicitis diagnosticado en visitas sucesivas.** Hernández Apolinario M, García Luzardo MR, Perdomo Delgado I, Rodríguez González AM, Alonso Falcón SP, Franco Mateu N. *C.H.U. Insular Materno Infantil de Canarias. Las Palmas.*
- **El papel del NT-proBNP como posible biomarcador de gravedad en Urgencias Pediátricas.** Baena Palomino C, Gutiérrez Rosa I, Rodríguez González M, García Zarzuela A. *H.U. Puerta del Mar, Cádiz.*
- **Dolor torácico en niños, ¿un proceso generalmente benigno?** Alcalde Alfonso M, Rollano Corroto I, Ramos Cela M, Ruiz Rentería E, Peñaiba Citores AC, Guerra Díez JL. *H.U. Marqués de Valdecilla. Santander, Cantabria.*
- **Factores de riesgo asociados a alteraciones electrolíticas y de la función renal en los pacientes con infección del tracto urinario febril.** González Bertolin I¹, García Suárez LC², Plata Gallardo M³, Martín Espin I³, López López R¹, Calvo Rey C⁴. ¹*Servicio de Urgencias. H.U. La Paz. Madrid.* ²*Servicio de Nefrología. H.G. de Fuerteventura Virgen de la Peña. Las Palmas.* ³*Servicio de Urgencias. H.U. Infanta Sofía. San Sebastián de Los Reyes. Madrid.* ⁴*Servicio de Pediatría y Enfermedades Infecciosas. H.U. La Paz. Madrid.*

- **Alteraciones electrolíticas y de la función renal en los pacientes con infección del tracto urinario febril: relevancia clínica.** González Bertolín I¹, García Suárez L², Martín Espín I¹, Bote Gascón P¹, López López R¹, Calvo Rey C². ¹*Urgencias Pediátricas. H.U. La Paz. Madrid.* ²*Servicio Pediatría. H.U. La Paz. Madrid.*
- **“Si tarda en orinar se va a contaminar”.** Elorza Berra K, Martín Expósito N, Muñoz Bernal MI, Aizpurua Olano MM, Martí Carrera MI. *H.U. Donostia. Gipuzkoa.*
- **Utilidad del análisis de orina para descartar infección de tracto urinario en menores de 3 meses.** Seoane Sanz A, Martos Anguita E, Hermoso Ibáñez C, Fernández Gaitán M, González Posada AF, Mesa García S. *Servicio de Pediatría. H.U. 12 Octubre. Madrid.*
- **El difícil manejo de la fiebre sin foco en lactantes. Exceso de sondajes urinarios.** Pulido Esteban R, Sánchez López-Gay J, Fernández Rosales N, Martínez Espinosa G, Vela Enriquez F, Vázquez López MÁ. *C.H. Torrecárdenas. Almería.*

SALA CIUADELA 1. Comunicaciones cortas

Moderador: Carles Luaces Cubells. *H. Sant Joan de Déu. Barcelona.*

- **Ictus en la edad pediátrica. El antes y el después del Código Ictus Pediátrico en uno de los hospitales de referencia en Cataluña.** Eslava Carrión A¹, Baena Olomí I², Baja Sánchez S¹, García Puig M³, Renter Valdivinos L⁴. ¹*Servicio de Pediatría. Corporació Sanitaria Parc Taulí. Barcelona.* ²*Servicio de Pediatría, Unidad Urgencias Pediátricas. Corporació Sanitaria Parc Taulí. Barcelona.* ³*Servicio de Pediatría, Unidad Neurología Pediátrica. Corporació Sanitaria Parc Taulí. Barcelona.* ⁴*Servicio de Pediatría, Unidad Cuidados Intensivos Pediátricos. Corporació Sanitaria Parc Taulí. Barcelona.*
- **Impacto de la pandemia por SARS-CoV-2 en la salud mental infantojuvenil en un servicio de Urgencias.** Nogueroles Blanco C, Pizá Oliveras A, Bote Pérez V, Robert Gil E, Domingo Lagman E, García Puig R. *H.U. Mútua Terrassa. Barcelona.*
- **Utilidad del electroencefalograma precoz ante una primera crisis afebril.** García Montero M, Castro Rey MC, Izquierdo Herrero E, Ortega Vicente E, Carranza Ferrer J, Nieto Sánchez R. *H.C.U. de Valladolid.*
- **Epidemiología y etiología de la ataxia aguda en Urgencias Pediátricas: experiencia de 12 años en un hospital de tercer nivel.** Navarro Molina D, Fernández Gallego R, Lobato López S, Calvo Cillán A, Ramos Fernández JM. *H. Regional Universitario de Málaga*
- **Valoración del riesgo de disfunción valvular.** García Barbero E, Rodríguez del Rosario S, Castro Rey MC, Izquierdo Herrero E, Ortega Vicente E, Carranza Ferrer J. *H.C.U. de Valladolid.*
- **Alteración del nivel de conciencia como motivo de consulta en pacientes pediátricos atendidos en Urgencias de Pediatría de un hospital de tercer nivel.** Figueroa Jiménez S, Ruiz Rentería E, Reyes Sancho S, Díaz Fernández P, Peñalba Citores AC, Guerra Díez JL. *H.U. Marqués de Valdecilla. Santander, Cantabria.*
- **Ataxia aguda. ¿Es la hora del cambio de manejo diagnóstico?** Roldan Montero M, Jaén Prats A, Campillo Antón E, Carrión Crespo MV, Torres Soto M, Pérez Cánovas C. *Urgencias Pediatría. H.U. Virgen de La Arrixaca, Murcia.*
- **Niños portadores de VDVP: ¿por qué consultan?** García Barbero E, Rodríguez del Rosario S, Utiel Monsálvez E, Izquierdo Herrero E, Ortega Vicente E, Carranza Ferrer J. *H.C.U. de Valladolid.*
- **Urgencias psicopatológicas: Efectos de una pandemia.** Espinel Padrón Z¹; García Seco De Lucena, P D¹; Del Pino Hernández, I¹; Jiménez Betancort, J C¹; Reyes Domínguez, A I¹; Ramos Rueda, N¹. *Urgencias Pediátricas. C.H.U. Insular Materno Infantil de Canarias. Las Palmas.*
- **Características y manejo de los casos de violencia a menores atendidos en el servicio de Urgencias de un hospital de referencia.** Crespo Delgado A, Correro Almagro A, Gómez Moreno A, Romero Castillo E, Diáñez Vega G. *Servicio de Urgencias de Pediatría. H.U. Puerta del Mar. Cádiz.*
- **“De las pantallas a la parálisis”: A propósito de dos casos de axonotmesis del nervio ciático poplíteo externo.** Esquirol Herrero C, Vázquez García YJ, Muntada Comas A, Quilis Esquerre J, Barrera Segura E. *Consorci Sanitari de Terrassa. Barcelona.*
- **Supervivencia del Paciente Psiquiátrico en la Urgencia Pediátrica.** Reneses Prieto E¹, Carpena Tamarit C¹, Guillén Martínez M¹, Porto Abal R¹, del Sol Calderón P², Armero Pedreira P¹. ¹*Servicio de Pediatría. H.U. Puerta de Hierro, Majadahonda. Madrid.* ²*Servicio de Psiquiatría. H.U. Puerta de Hierro, Majadahonda. Madrid.*

SALA CIUADELA 2. Comunicaciones cortas

Moderador: Juan Ignacio Manrique Martínez. *Instituto Valenciano de Pediatría. Valencia.*

- **Proyecto RAAS: inteligencia artificial para la aproximación diagnóstica de exantemas en Pediatría.** Escartín Paredes P, Hermoso Ibáñez C, Fernández Gaitán M, Seoane Sanz A, García García S, Gijón Mediavilla M. *H.U. 12 de Octubre. Madrid.*
- **Evaluación del flujo de pacientes afganos en la Urgencia Pediátrica.** Sánchez Barriopedro L, Collado González B, Mora Capín A, Lorente Romero J, Escobar Castellanos M, Vázquez López P. *H.G.U. Gregorio Marañón. Madrid.*



- **Presencia de los familiares durante la realización de punciones lumbares en pediatría. Opinión de los padres y los sanitarios.** López de Viñaspre Vera-Fajardo M, Fernández Cabo V, Fernández Calderón, L, Llorente Pelayo S, López Fernández C. *H.U. Marqués de Valdecilla. Santander, Cantabria.*
- **Maltrato infantil: ¿ha habido cambios ocasionados por la pandemia COVID-19?** Espinel Padrón, Z¹; Manzano Gracia, I¹; Córdoba Oñate, A²; Travieso Hermoso, C¹; Rodríguez Benítez, C¹; Pavlovic Nestic, S¹ ¹Urgencias Pediátricas. *C.H.U. Insular Materno Infantil de Canarias. Las Palmas. ²Servicio de Neonatología. C.H.U. Insular Materno Infantil de Canarias. Las Palmas.*
- **Otoscopia digital y sesión formativa como herramientas de mejora en el diagnóstico de otitis media aguda en Urgencias Pediátricas.** Rodríguez-Tubío Dapena S, Rodríguez Pascual E, Amorós Villaverde S, de la Sen de la Cruz L, Lorente Romero J, Miguez Navarro MC. *H.G.U. Gregorio Marañón. Madrid.*
- **Priorización del paciente alérgico durante pandemia COVID-19.** Ilundain López de Munain A, Echeverría Esandi L, Nogueira López J, de Prada Pérez M, Clerigüe Arrieta N, Arroabarren Alemán E. *H.U. de Navarra.*
- **Formación continuada en Urgencias Pediátricas. Análisis e impacto en el equipo de enfermería.** Vejo Landaída V¹, López Gómez S¹, Díezguez Poncela P¹, Pulido Pérez P², Collazo Alonso M¹, Guerra Díez JL¹. ¹Urgencias Pediátricas. *H.U. Marqués de Valdecilla. Santander, Cantabria. ²Dirección Enfermería. H.U. Marqués de Valdecilla. Santander, Cantabria.*
- **Estudio experimental sobre instrucciones en vídeo a padres de pacientes atendidos por fiebre en Urgencias.** Luna Arana C, Castro Rodríguez C, Oliva García L, Lorente Romero J, Mora Capín A, Escobar Castellanos M. *Servicio pediatría, sección urgencias. H.G.U. Gregorio Marañón. Madrid.*
- **Influencia del sexo biológico en el diagnóstico y la evolución de la apendicitis aguda en el paciente pediátrico.** Cancho Soto T, Segovia Molina I, Pernía Sánchez JV, Granda Gil E, Velasco Zúñiga R. *H.U. Río Hortega. Valladolid.*
- **Cambios en la patología psiquiátrica en Urgencias tras la pandemia por SARS-CoV-2.** Santos Martín MT¹, Baquero Gómez C¹, Gil Suárez Á¹, Torres Rico M¹, Rodríguez García C¹, Croche Santander B¹. *H. Juan Ramón Jiménez. Huelva.*
- **Estudio multicéntrico sobre intoxicaciones con finalidad suicida: características sociales, epidemiológicas y clínicas.** Argarada Vico L¹, Martínez Sánchez L¹, Vázquez López P², Benito Caldés C³, Pérez Velasco C⁴, Miembros Grupo Trabajo Intoxicaciones⁵. ¹H. Sant Joan de Déu. *Barcelona. ²H.G.U. Gregorio Marañón. Madrid. ³H.U. Puerta de Hierro, Majadahonda. Madrid. ⁴H. Son Espases. Palma, Illes Balears. ⁵SEUP.*

3^o Present.
2^o Discusión

SALA CIUDADELA 3. Comunicaciones cortas

Moderador: Frédéric Samson. *H.U. Basurto. Bilbao, Bizkaia.*

- **Bronquiolitis aguda en Urgencias de Pediatría. ¿Se mantienen los resultados con el tiempo?** Bedialauneta Somoza O, Díez Martín E, Olaciregui Echenique I, Cámara Otegui A, Muñoz Bernal JA, Calvo Monge C. *Servicio de Pediatría. H.U. Donostia. Gipuzkoa.*
- **Evaluación de la función pulmonar, sensibilización alérgica y asma en niños con antecedente de bronquiolitis con coinfección viral.** Ruiz González S, López Mata A, Barragán Cirne I, Alonso López P, Calvo Rey C, García García ML. *H.U. Severo Ochoa. Madrid.*
- **Corticoides en las laringitis agudas. ¿Uso o abuso?** Crespo Gómez P, Catarineu de la Fuente N, Muñoz Bernal JA, Olaciregui Echenique I, Cámara Otegui A, Calvo Monge C. *H.U. Donostia. Gipuzkoa.*
- **Influencia de la pandemia SARS-CoV2 en el manejo familiar de los rescates con broncodilatadores en las crisis de broncoespasmo.** Martínez Espinosa G, Machi Castañer I, Garzón Cabrera MI, Pulido Esteban R, Sánchez López-Gay J, Montero Rubio J. *H. Materno Infantil Torrecárdenas. Almería.*
- **La doble cara del Salbutamol.** Fernández Pérez P, Rodríguez Muñoz R, Subirana Campos L, Valls Llusa A, Francia Güil I, Méndez Hernández M. *H.U. Germans Trias i Pujol. Badalona, Barcelona.*
- **Utilidad de la ecografía pulmonar clínica para el diagnóstico de neumonía adquirida en la comunidad en Urgencias de Pediatría.** García García-Galán A¹, Cabrerizo Ortiz M², Suárez Cabezas S², Navas Carretero A², Muñoz Lozón A², Pérez-Moneo Agapito B². ¹H.U. Infanta Leonor. *Madrid. ²Servicio de Pediatría. H.U. Infanta Leonor. Madrid.*
- **Efectividad y seguridad del Bromuro de Ipratropio en broncoespasmos moderados en el servicio de Urgencias.** Carrión de Blas L, Lopezosa Bellot A, Escalada Pellitero S, Garriga Ferrer-Bergua L, Figueroa Herrera MP, Martín Vela MC. *Servicio Pediatría. H.U. de Canarias. Santa Cruz de Tenerife.*
- **Manejo de tratamiento broncodilatador en la crisis asmática.** Miñones Suárez L, Díez Bayona V, Sánchez Malo MJ, Mayo Artuch N, Ansó Mota M, Troyas Fernández de Garayalde L. *H. Reina Sofía. Tudela, Navarra.*
- **Pneumonia Risk Score: Aplicación en el servicio de Urgencias de un hospital de tercer nivel.** Llorens Hernández R, Hernández Alonso S, Gallart Villacampa C, Martín Vizcaíno N, Gonzales-Zambrano CV, Rodríguez Losada O. *Unidad de Urgencias de Pediatría. H.U. Vall d'Hebron. Barcelona.*

- **Análisis de los indicadores de calidad de las crisis asmáticas en Urgencias Pediátricas en un hospital de segundo nivel.** Martínez López A, Plazaola Cortázar A, Pacheco Cumani M, Rejero Ferreras A, G. Roca P, Herreros Fernández ML. *H.U. Infanta Sofía. San Sebastián de Los Reyes. Madrid.*
- **¿Cómo manejamos la bronquiolitis aguda en Urgencias de Pediatría?** Bedialauneta Somoza O, Díez Martín E, Olaciregui Echenique I, Cámara Otegui A, Muñoz Bernal JA, Calvo Monge C. *Servicio de Pediatría. H.U. Donostia. Gipuzkoa.*
- **Comparación de la gravedad clínica de las bronquiolitis asociadas a rinovirus, virus respiratorio sincitial y a las coinfecciones por ambos virus.** Arauzo Otero T¹, Tena García G¹, Ruiz González S¹, Casas I², Calvo C³, García García ML¹. ¹H.U. Severo Ochoa. Madrid. ²Laboratorio de Gripe y Virus Respiratorios. I.S. Carlos III. Majadahonda, Madrid. ³H.U. La Paz. Madrid.

SALA CIUADELA 4. Comunicaciones cortas

Moderador: Guillermo Kohn Loncarica. *H. Prof. Dr. J.P. Garrahan. Buenos Aires, Argentina.*

- **Manejo del esguince de tobillo leve en Urgencias Pediátricas. Vendaje funcional versus no sujeción.** Gómez Gérez C, Hortigüela Aparicio M, Mata Jorge E, Cabrerizo Ortiz M, Fernández Tormos E, Suárez Cabezas S. *H.U. Infanta Leonor. Madrid.*
- **Una epidemia emergente: traumatismo craneoencefálico asociado al uso de patinete eléctrico en población pediátrica.** Iriondo Murazábal M, González Grado C, Trenchs Sainz de la Maza V, Brullas Badell G, Fernández Lázaro JC, Luaces Cubells C. *H. San Joan de Déu. Barcelona.*
- **Epidemiología del traumatismo craneal leve en los menores de 3 meses.** Alonso Cadenas JA¹, Ferrero García-Loygorri C², Calderón Checa RM³, Durán Hidalgo I⁴, Pérez García MJ⁵, Jiménez García R¹. ¹H.U.I. Niño Jesús. Madrid. ²H.G.U. Gregorio Marañón. Madrid. ³H.U. 12 Octubre. Madrid. ⁴H. Materno-Infantil de Málaga. ⁵H.U. Puerta de Hierro, Majadahonda. Madrid.
- **Impacto de la pandemia por SARS-CoV-2 en la asistencia por traumatismo en la población infantil.** Espinoza Leiva AP, Rodríguez del Rosario S, Góez Sanz C, Acevedo Vega JR, Carranza Ferrer J, Izquierdo Herrero E. *H.C.U. de Valladolid.*
- **Trauma grave en pediatría, la historia de una comunidad autónoma.** Pina López MM¹, González Arza N¹, Clerigüé Arrieta N¹, Nogueira López J¹, Urretavizcaya Martínez M², Arroabaren Alemán E¹. ¹H.U. de Navarra. ²H.U. Infanta Leonor. Madrid.
- **Mortalidad en pacientes pediátricos politraumatizados.** González Arza N, Pina López MM, Clerigüé Arrieta N, Nogueira López J, Ramos Lacuey B, Garralda Torres I. *H.U. de Navarra.*
- **Impacto de la implementación de un protocolo en caso de traumatismo de tobillo en la Urgencia de Pediatría.** Hortigüela Aparicio M, Gómez Gerez C, Anchuelo Ciruelos P, Fernández Tormos E, Cabrerizo Ortiz M, Suárez Cabezas S. *H.U. Infanta Leonor. Madrid.*
- **Uso racional de la TAC en pacientes pediátricos atendidos en Urgencias Pediátricas con Traumatismo Craneoencefálico (TCE).** Mora Ibáñez R, Baquero Gómez C, Torres Rico M, Fernández Durán M, Rodríguez García C, Croche Santander B. *H. Juan Ramón Jiménez. Huelva.*
- **Traumatismos oculares en Urgencias de Pediatría: epidemiología, diagnóstico y resultados.** Domingo Arrué G, Barreda Villanueva C, Micó Cervera P, Funes Pérez J, Pons Morales S, Rodríguez Varela A. *Servicio de Pediatría. H.U. Doctor Peset. Valencia.*
- **Valoración de las lesiones óseas en Urgencias Pediátricas.** Blázquez Camacho J, Ezquerro Sánchez A, Gamarra Alonso E, Cabello Blanco J, Molina Gutiérrez MA. *H. Materno Infantil La Paz. Madrid.*
- **A de alerta cervical: ¿debemos inmovilizar e irradiar las cervicales ante cualquier paciente politraumatizado?** Nadal Masegosa M, Collazo Vallduriola I, Escolà Morales L, Cerdán López M, Blanco Juan A, Díez Martín R. *Servicio de Pediatría. H. de Mataró. Consorci Sanitari del Maresme. Barcelona.*
- **Lesiones no intencionadas durante el confinamiento por COVID-19 en España.** Alonso Cadenas JA¹, García Sánchez P², González Lago S³, Panzino Occhuzzo FD⁴, Visa René N⁵, Gispert Saüch M⁶. ¹H.U.I. Niño Jesús. Madrid. ²H.U. La Paz. Madrid. ³H. Son Espases. Palma, Illes Balears. ⁴Parc Sanitari Sant Joan de Deu. Sant Boi de Llobregat, Barcelona. ⁵H.U. Arnau de Vilanova. Lleida. ⁶H.U. Doctor Josep Trueta. Girona.



17:00-18:00 MESAS SIMULTÁNEAS

Mesa Sénior. Sala Principal

La RCP En Pediatría: Por y para los niños.

Moderador: Juan Ignacio Manrique Martínez. *Instituto Valenciano de Pediatría. Valencia.*

- Parada cardíaca. Programa de capacitación ciudadana frente a la urgencia vital en Navarra. Los niños serán nuestros rescatadores.

Diego Reyero Díez. *Centro de Estudios, Investigación, y Medicina del Deporte de Navarra.*

- Soporte vital pediátrico: puesta al día.

Abel Martínez Mejías. *Consorci Sanitari de Terrassa. Barcelona.*

- ¿Hay algo más después de una RCP Pediátrica infructuosa? La donación de órganos y tejidos como parte de la atención del niño que fallece.

Laura Díaz Munilla. *H.U. Navarra.*

Mesa DUE. Sala Bulevar

Humanización y enfermería: un mismo significado.

Moderadora: Izaskun Turrillas Bueno. *Enfermera. H.U. Navarra.*

- ¿Debemos hablar de humanización en enfermería?

Cristina Vicente Gómez. *Enfermera. H.U. Navarra.*

- Satisfacción de padres y niños en procedimiento de venopunción con técnica DePrada.

Mayra Romeo Arriola. *Enfermera. H.U. Navarra.*

- La comunicación y el lenguaje como estrategias de humanización en Urgencias Pediátricas.

Cristina Gutiérrez Rada. *Enfermera. H.U. Navarra.*

Mesa MIR. Sala Cámara

Evaluación forMativa. Investigación. Recursos

Moderadora: Eva Rupérez García. *H.U. Navarra.*

Emma Barrera Segura. *Consorci Sanitari de Terrassa. Barcelona.*

Javier Arredondo Montero. *H.U. Navarra.*

Cristina Esquirol Herrero. *Consorci Sanitari de Terrassa. Barcelona.*

18:15-18:30 PRESENTACIÓN REVISTA DE EMERGENCIAS PEDIÁTRICAS. Sala Principal

18:30 CONCURSO CASOS CLÍNICOS MIR. Sala Bulevar

Cristina Perera Hernández. *C.H.U. Insular Materno Infantil. Las Palmas de Gran Canaria.*

18:30-20:00 ASAMBLEA. Sala Principal

SÁBADO 18 JUNIO 2022

08:30-09:30 POSTERS CON DEFENSA EN SALA

2ª Present.
2ª Discusión

SALA BULEVAR. Posters

Moderadora: Ana Jové Blanco. *H.G.U. Gregorio Marañón. Madrid.*

- **Miositis y absceso postvacunal: una causa infrecuente de impotencia funcional del hombro.** Fernández Fernández D, Oulego Erroz I, Robles Álvarez I, Pou Blázquez A, Alejos Antoñanzas M, Mollada Fernández S. *Servicio de Pediatría. C.A.U. de León.*
- **Decaimiento e hipotonía aguda. A propósito de dos casos de botulismo del lactante.** Palomino Fernández L, Ruiz Sáez B, Aranda Mora A, Romero de la Rosa I, García Pinilla L, Casas Sepúlveda M. *H.U. Reina Sofía. Córdoba.*
- **Meningitis por *Citrobacter*.** Martínez Bascuñán M, Cáliz Molina MT, Gámiz Gámiz A, Caro Juárez M. *Servicio de Pediatría. H.U. Virgen de las Nieves. Granada.*
- **Artritis séptica de evolución tórpida.** Aldana Villamañán I, Pérez Gutiérrez ME, Escobar Fernández L, Garrote Molpeceres R, Nieto Sánchez RM, Carranza Ferrer J. *Servicio de Pediatría H.C.U. de Valladolid.*
- **Piocele por neumococo: una causa poco frecuente de escroto agudo neonatal.** Mesa Ciruelo M, Ortiz Paredes C, López Bonilla A, Mastro Martínez I. *H.U. Virgen de las Nieves. Granada.*
- **Artritis varicelosa preexantemática, un diagnóstico excepcional.** Millán Borrillo AM, Cabello Gómez S, López Moreira ÓM, Molina Ureba A, Iñigo Gil J. *H.U. Virgen Macarena. Sevilla.*
- **Características epidemiológicas de una agrupación inusual de casos de perniois.** Gil Suárez Á, Baquero Gómez C, Araujo García T, Pozo García E, Rodríguez Rueda C, Rodríguez García C. *H. Juan Ramón Jiménez. Huelva.*
- **Manejo de las lesiones por herpes zóster en Urgencias Pediátricas.** Flaquer Pérez de Mendiola JM, Martínez González I, López Corominas V, González Lago S. *Servicio de Pediatría. H.U. Son Espases. Palma.*
- **Estimulación vesical. Método de recogida de orina efectivo en menores de tres meses.** Noble Irurueta H¹, Sarasua Etxeberria M¹, Vicente Anza D², Elorza Berra K¹, Muñoz Bernal JA¹, Calvo Monge C¹. ¹Servicio de Pediatría. *H.U. Donostia. Gipuzkoa.* ²Servicio de microbiología. *H.U. Donostia. Gipuzkoa.*
- **Fiebre de origen desconocido en Urgencias Pediátricas: ¿debemos replantear el abordaje?** Vidal Gil I, Marrero González M, Herrera Llobat M, Alegría Medina C, Solís Reyes C, Raya Vázquez I. *H.U. Ntra. Sra. de Candelaria. Santa Cruz de Tenerife.*
- **Infecciones urinarias por *Escherichia coli* productora de betalactamasas de amplio espectro en población pediátrica. Estudio caso-control.** Herruzo Pino P, Sole Llubra M, Pineda V, Espasa M, Fidalgo B, Cahis N. *C.S. Parc Taulí. Sabadell, Barcelona.*

2ª Present.
2ª Discusión

SALA CORONA. Posters

Moderador: Jorge Rodríguez Ozcoidi. *H.U. Navarra.*

- **Malformaciones arteriovenosas en Pediatría: A propósito de un caso.** Miguel Heredero A, Marín Viñuales A, Vera Ramos G, Del Pino García M, Díaz González L, Garriga Ferrer-Bergua L. *H.U. de Canarias. Santa Cruz de Tenerife.*
- **Hemorragia subaracnoidea en paciente portador de anemia de células falciformes e infección reciente por SAR-CoV-2.** Mora Ibáñez R, Álvarez Triano M, Galvarro Marín JM, Fernández Durán M, Gil Suárez Á, Bellido Gallego C. *H. Juan Ramón Jiménez. Huelva.*
- **La importancia de los iones. Convulsiones neonatales por trastornos electrolíticos.** López Jesús M, Hernández Pérez de Atejo AL, Robles García M, Cuesta Armero I, Martínez Marín L, Viedma Guiard MV. *H. Rafael Méndez. Lorca, Murcia.*
- **Síndrome de encefalopatía posterior reversible como forma de presentación de glomerulonefritis postinfecciosa en dos pacientes pediátricos.** Mahmud Jordá O, Berenguer Molins G, Sebastián Nuez J, Visa Reñé N, Paredes Carmona F, Solé Mir E. *H.U. Arnau de Vilanova. Lleida.*
- **Signos y síntomas iniciales de Guillain-Barré, reconociéndolo en las Urgencias Pediátricas.** Gutiérrez Rodríguez A, Martín Latorre MM, Machi Castañer I, Martínez Espinosa G, Pulido Esteban R, Aguilera López P. *H. Materno Infantil Torrecárdenas. Almería.*
- **Utilidad del electroencefalograma (EEG) en Urgencias en pacientes con sospecha de convulsión.** Ezquerro Sánchez A¹, Fernández-Cuesta Peñafiel J¹, Castañeda Cabrero C², Merino Andreu M², Molina Gutiérrez M A¹, García Sánchez P¹. ¹Servicio de Pediatría. *H.U. La Paz. Madrid.* ²Servicio de Neurofisiología. *H.U. La Paz. Madrid.*
- **Crisis convulsivas: experiencia en las Urgencias Pediátricas.** Morales Ojeda L, Gómez Garrido I, Chica Martínez S, Rivera Sánchez E, Muñoz Quesada N, Montes Valverde MM. *H.U. de Jaén.*



- **¿Por qué han consultado los pacientes con trastorno de déficit de atención e hiperactividad durante la pandemia COVID en Urgencias?** García Fernández S, Fernández Morán E, Fernández López A, Blanco Lago R, Hedrera Fernández A, Málaga Diéguez I. *Servicio de Pediatría. H.U. Central de Asturias.*
- **Menos es más; la importancia de una adecuada atención de las cefaleas en Urgencias Pediátricas.** Crespo Delgado A, Rebollo Simarro M, Quiroga De Castro A, Diáñez Vega G, Romero Castillo E. *H.U. Puerta del Mar. Cádiz.*
- **Diagnóstico diferencial de la alteración de conciencia y meningismo.** Izquierdo Rubio M, Erroz Ferrer M, Barrenechea García I, Bernardó Fonz R, Palacios López M, Clerigué Arrieta N. *H.U. de Navarra.*

SALA GOLA. Posters

Moderador: Javier Nogueira López. *H.U. Navarra.*

- **Análisis “ola a ola”, 22 meses de pandemia en población pediátrica.** Martín Díaz M, Benítez Provedo C, Franchy Canaval A, Gómez Torres GM, Torre Francisco R, Heras Sánchez E. *H.U. Fundación Jiménez Díaz. Madrid.*
- **¿Cómo ha cambiado el volumen y la gravedad asistencial en nuestro Servicio de Urgencias tras la pandemia por SARS-CoV-2?** Romo Rosado M, Ordóñez García-Hortelano A, Lagares Velasco A, Gallego Calvo B, Gómez Santos C, Caro Chinchilla G. *H.U. Infanta Elena. Madrid.*
- **Estudio descriptivo en pacientes pediátricos durante la sexta ola de SARS-CoV-2.** López Allué L, de Felipe Pérez M, Carranza Ferrer J, Izquierdo Herrero E, Ortega Vicente E, Cobreros García P. *H.C.U. de Valladolid.*
- **Impacto de la pandemia por SARS-CoV-2 sobre los pacientes que ingresan desde Urgencias.** Marín Rodero J, Leonardo Cabello MT, Gijón Criado I, Alcalde Alfonso M, Ramos Ceta M, Guerra Díez JL. *Servicio de Pediatría. H.U. Marqués de Valdecilla. Santander, Cantabria.*
- **Infección por SARS-CoV-2 en lactantes menores de 3 meses: estudio descriptivo y analítico.** Pomares Bascuñana R, Arenaza Oreja M, Izquierdo Rubio M, Pina López MM, Urretavizcaya Martínez M, Gil Sáenz FJ. *H.U. de Navarra.*
- **Características clínicas de los niños infectados por SARS-CoV-2.** Muñoz Lozón A, Blanco Rivero N, García García-Galán A, Muñoz López MC, Cabrero Oritz M, Pérez Moneo-Agapito B. *H.U. Infanta Leonor. Madrid.*
- **Pacientes diagnosticados en Urgencias Pediátricas de infección por SARS-CoV-2.** Montes Valverde MM, Castillejo Nieto C, China Martínez S, Pérez Rivera M, Cabrera Corral C, Morales Ojeda L. *H.U. de Jaén.*
- **Comparativa de la sintomatología de la infección por COVID-19 en niños en diferentes olas de la pandemia en España.** Hermoso Ibáñez C, Fernández Gaitán M, Escartín Paredes P, Seoane Sanz A, Barón González De Suso L, Gijón Mediavilla M. *Servicio de Pediatría. H.U. 12 de Octubre. Madrid.*
- **Accidentes domésticos en el confinamiento.** Martínez López E, Germán Angulo P, Moreno Romero CM, Del Valle Ferreras M, Crespo Rupérez E, Aquino Oliva E. *H.U. de Toledo.*
- **Características de los pacientes pediátricos previa y posteriormente a la aparición de la variante ómicron de COVID-19.** Serrano Fernández JI, Ortiz Paredes C, Cortés Martín EM. *H.U. Virgen de Las Nieves. Granada.*

SALA LUNETAS 1. Posters

Moderadora: Iosune Alegría Echaurre. *H.U. Navarra.*

- **Taquicardia de QRS ancho tras adenosina. A propósito de un caso.** Guillén Martínez M, Reneses Prieto E, Carpena Tamarit C, Peragón Hidalgo I, Sánchez Vaquerizo C, Porto Abal R. *Servicio de Pediatría. H.U. Puerta de Hierro. Majadahonda, Madrid.*
- **Disfunción multiorgánica. Síndrome de Brugada desenmascarado tras amiodarona.** González Boyero JL, Villanueva García A, Salas Navareño RM, Tolosa Cuta NA, Martín Lasheras M, Blanca Jover E. *H.U.C. San Cecilio. Granada.*
- **Miopericarditis en adolescente: ¿debemos pensar en otras causas?** Benítez Provedo C, Gómez Torres G, Martín Díaz M, Franchy Canaval A, Medina Castillo L, Domínguez Garrido N. *H.U. Fundación Jiménez Díaz. Madrid.*
- **Taquicardia paroxística supraventricular en cardiopatía congénita, más allá de la adenosina.** Chillarón Martí M, Soler Febrer B, Mansó Borrás M, Martínez García E, Franch Salvadó S, Vidiella Sánchez N. *Servicio de Pediatría. H. Verge de la Cinta. Tortosa, Tarragona.*
- **Presentación de la pericarditis en población pediátrica en el Servicio de Urgencias.** Blázquez Camacho J, Del Pino Bellido C, Arreo del Val V, Allende Chaves C, Aguado Cabañas M, Molina Gutiérrez MA. *H.U. Materno Infantil. La Paz. Madrid.*
- **Diagnóstico diferencial neonato con dificultad respiratoria y mal estado general en país en vías de desarrollo.** Fernández Fernández D, Ocaña Alcober C, Oulego Erroz I, De Castro Vecino P, Fernández García A, Muñoz Cabrera VP. *Servicio de Pediatría. C.A.U. de León.*
- **Complicaciones del lupus eritematoso sistémico.** Lucas Escalante C, Cabello Gómez S, Mimbreno Gutiérrez V, López Moreira Ó, García Matas G. *H.U. Virgen Macarena. Sevilla.*

- **Revisión de casos SIM-PEDS vinculados a SARS-CoV-2 desde abril de 2020 a febrero de 2022 en un hospital de tercer nivel.** Frank De Zulueta P, Castañares Saiz M, López de Viñaspre Vera-Fajardo M, Viadero Ubierna MT, Garde Basas J, Fernández Suárez N. *H.U. Marqués de Valdecilla. Santander, Cantabria.*
- **Pericarditis recurrente: nuevas estrategias terapéuticas.** Haidour Salido S, Escabias Merinero CR, Cabello Gómez S, Haro Gómez M, López Moreira ÓM, Serrano Carreño I. *H.U. Virgen Macarena. Sevilla.*
- **Taquicardia irregular de QRS ancho en mujer de 14 años con síndrome de Wolff-Parkinson-White. ¿Es lo que parece?** Robles Serrano G, García Gijón C, García Cerro E, Llorens Córcoles A, Cañete Pérez-Serrano P, Rojo Sombrero H. *Servicio de Pediatría. H.U. Príncipe de Asturias. Alcalá de Henares, Madrid.*

SALA LUNETA 2. Posters

2ª Present.
2ª Discusión

Moderadora: Esosia Arroabarren Alemán. *H.U. Navarra.*

- **Bronquiolitis ¿regreso de un viejo amigo después del SARS-CoV-2?** Guerrero del Cueto F, Podadera Bravo G, Uezen Rebullida Luciana C, Calvo Cillán A, Oliva Rodríguez Pastor S. *H. Materno Infantil de Málaga.*
- **Escabiosis. ¿Cuánto sabemos?** Castellano Sastre M, Segura Martínez E, Andreu Febrer C, Montero Rodríguez C, Corral Ferrando C, Vidal Palacios C. *Servicio de Pediatría. H.U. Son Llätzer. Palma, Illes Balears.*
- **Cuerpo extraño en vía aérea, ¿emergencia médica?** Villanueva García A, Martín Lasheras M, García Lara G, González Y, Salas Navareño RM, Palma Conesa MC. *H.U.C. San Cecilio. Granada.*
- **El ángulo muerto de la ecografía pulmonar clínica.** Morata Lorente AM, Olondo Aguirre S, García Gordo E, Samson F, Plaza Fraga G, Ortiz De Mendivil Bernal E. *Sección de Urgencias de Pediatría. H.U. Basurto. Bilbao, Bizkaia.*
- **Lavados nasales en Pediatría: ¿qué sabemos profesionales y cuidadores?** Carpena Tamarit C, Guillén Martínez M, Reneses Prieto E, Del Pozo Melero R, Sánchez Vaquerizo C, Fernández-Marcote Martínez B. *H.U. Puerta de Hierro. Majadahonda, Madrid.*
- **¿Lengua verde en un lactante? Es una entidad clínica.** Díaz García M, Díaz Vizcaya LM, Lemos Bouzas MX, Concheiro Guisán A. *H. Álvaro Cunqueiro. Vigo.*
- **Hemoptisis en Urgencias Pediátricas: si el pulmón es sano, pensemos en su circulación.** Díaz García M, Ocampo Álvarez AM, Novoa Carballal R, Padín Fontán M, Concheiro Guisán A. *H. Álvaro Cunqueiro. Vigo.*
- **Trombosis venosa profunda axilar y subclavia con antecedente de vacunación anti-COVID-19, ¿tenemos culpable?** Prigent Díaz A, Bonilla Ruiz de Garibay L, Jiménez Echevarría S, Gendive Martín M, Vera de Pedro E, Salado Marín C. *Servicio de Pediatría. H.U. Araba-Txagorritxu. Vitoria-Gasteiz.*
- **¿Cómo enfrentarnos a las úlceras genitales?** Martínez López E, Martín Uceda S, Martín Isabel B, Domínguez Lozano A, Aquino Oliva E, Crespo Rupérez E. *H.U. de Toledo.*
- **Petequias, ¿siempre nuestras enemigas?** Figueroa Herrera MP, Escalada Petillero S, Gutiérrez Nieto A, García González A, Domínguez Cháfer M, Marín Viñuales A. *H.U. de Canarias. Santa Cruz de Tenerife.*
- **Enterocolitis necrotizante en un lactante como complicación de una infección del tracto urinario.** Galindo Doncel G, Reques Cosme R, Gallego Fernández CS, Peramo Cegri A, Alfonso Martínez P, Martínez Armas A. *H.U. El Escorial. Madrid.*

SALA LUNETA 3. Posters

2ª Present.
2ª Discusión

Moderadora: Ana Laura Martínez de Morentín Navarcorena. *H.U. Navarra.*

- **Intoxicaciones atendidas en Urgencias de un hospital secundario.** Ortiz Santamaría M, López Mata A, Arauzo Otero T, Ruiz González S, Angulo Chacón A, García García ML. *H.U. Severo Ochoa. Leganés, Madrid.*
- **Perfil y manejo de la intoxicación etílica por drogas ilegales en Urgencias de Pediatría.** Miralles Martínez G, Garrido Escolano L, Lázaro Carreño MI, Barrachina Jordá L, Monfort Belenguer L, Barrés Fernández A. *H.C.U. de Valencia.*
- **Intoxicaciones pediátricas en tiempos de COVID-19: ¿qué ha cambiado?** Ballonga Pérez L, Aragonès Zabalza D, Gómez Carabaza A, Ortiz Vega J, Orejuela Ribera A, Castellarnau Figueras E. *H.U. Joan XXIII. Tarragona.*
- **Sobredosificación por amoxicilina en Urgencias Pediátricas.** Del Pino Bellido C, Sánchez Peñarribba MI, Blázquez Camacho J, De Miguel Cáceres C, Molina Gutiérrez MA, García Sánchez P. *Servicio de Urgencias Pediátricas. H.U. La Paz. Madrid.*
- **Intoxicaciones en Pediatría: tendencia en los últimos 4 años.** García Oller A, Gainzarain Serna A, Prigent Díaz A, Maeso Méndez S, Etxebarria Aurrekoetxea M, Mestraitua Aurrekoetxea G. *H.U. Araba-Txagorritxu. Vitoria-Gasteiz.*
- **Síndrome de Stevens-Johnson por lamotrigina.** Cabrerizo M, Castro Rodríguez C, Castaño de la Mota C, Valero Menchén P, García García-Galán A, Pérez-Moneo Agapito B. *H.U. Infanta Leonor. Madrid.*



- **Detección de una reacción adversa a medicamentos: artralgias generalizadas por seretide.** Serrano Fernández JI, Ortiz Paredes C, Cortés Martín EM. *Servicio de Pediatría. H.U. Virgen de Las Nieves. Granada.*
- **Veo, veo, ¿qué ves? Reacción adversa tras administración de colirio oftálmico en lactante.** García Montero M, Izquierdo Herrero E, Carranza Ferrer J, Ortega Vicente E, Castro Rey MC, García Saseto P. *H.C.U. de Valladolid.*
- **Síndrome de Baboon, a propósito de un caso.** Ruiz Botía I, García Pérez I, Rodríguez Bayés B, Panarito Pernalette K, Marcano Casañas HJ, Climent Morales C. *Servicio de Pediatría. H.U. General de Catalunya. Sant Cugat del Vallès, Barcelona.*
- **Lesiones oculares por gel hidroalcohólico. Una patología evitable.** Fernández García A, Andrés Andrés AG, Rodríguez Fernández C, Pou Blázquez A, Medina Guerrero C, Mollada González S. *C.A.U. de León.*

SALA LUNETAS 4. Posters

Moderador: Carlos Andrés Sesma. *H.U. Navarra.*

- **Diarrea y fiebre en enfermedad de Hirschsprung, ¿enterocolitis?** Roda Martínez N, Pareja León M, Tercero Baidez P, Vicent Rozas M, González Amo MLL, Navarro Felipe A. *C.H.U. de Albacete.*
- **Características clínico-epidemiológicas de las pancreatitis agudas durante los años 2011-2021 en un hospital de tercer nivel.** Gutiérrez Zamorano M, García Barbero E, Carranza Ferrer J, Alonso Vicente C, Ortega Vicente E, Izquierdo Herrero E. *H.C.U. de Valladolid.*
- **Caracterización, manejo y seguimiento de los pacientes pediátricos con ingesta de monedas en el Servicio de Urgencias.** Llanas Marco M, Feier V, Echániz P, Alegría C, Solís C. *H.U. Ntra. Sra. de Candelaria. Santa Cruz de Tenerife.*
- **La enterocolitis inducida por proteínas: importancia de su sospecha en Urgencias Pediátricas.** Romano Medina A, Carranza Ferrer J, Izquierdo Herrero E, Ortega Vicente E, Alonso Vicente C, Marcos Temprano M. *H.C.U. de Valladolid.*
- **Análisis prospectivo de la prevalencia de coagulopatía en pacientes con apendicitis aguda pediátrica complicada y no complicada.** Arredondo Montero J¹, Giuseppa A¹, Ros Briones R¹, Bronte Anaut M², Martin-Calvo N³, Bardají Pascual C¹. ¹*Servicio de Cirugía Pediátrica. H.U. Navarra.* ²*Servicio de Anatomía Patológica. H.U. Navarra.* ³*Departamento de Medicina Preventiva y Salud Pública. Universidad de Navarra.*
- **Cetoacidosis diabética grave con edema cerebral como debut diabético.** Fernández Ouaridi D, Cascado García N, Ranchal Pérez P, Álvarez Aldeán J. *H. Costa del Sol. Málaga.*
- **Hoy no me puedo levantar.** Sanz Pérez CM, Castilla Torre E, Guerrero García J, Lanuza Arcos R, Llorente Cereza M, Congost Marín S. *H.C.U. Lozano Blesa. Zaragoza.*
- **Hipertiroidismo y sus síntomas en Urgencias.** Dergual Bounsila I, Ranchal Pérez MP, Gutiérrez Perandones MT, López Martín D. *H. Costa del Sol. Málaga.*
- **Hipoglucemia no cetósica en lactante: a propósito de un caso.** Ortiz Santamaría M, López Mata A, Barragán Cirne I, Ruiz González S, Alonso López P, Angulo Chacón A. *H.U. Severo Ochoa. Leganés, Madrid.*
- **DAO, una protagonista escurridiza.** Reinoso Lozano TJ, Tejado Castillo M, Reche Frutos M, Navarro López IJ. *H.U. Infanta Sofía. San Sebastián de los Reyes, Madrid.*
- **Contratiempos en el uso de las bombas de insulina en niños diabéticos tipo 1.** Koukoulis Lorenzo N, Arias García L, Rey Cordo CL, Concheiro Guisán A. *H. Álvaro Cunqueiro. Vigo.*

SALA CIUDADELA 1. Posters

Moderador: Fidel Gallinas Victoriano. *H.U. Navarra.*

- **Enfisema retrofaringeo espontáneo en Urgencias, una entidad rara a tener en cuenta.** Hinojosa Mateo CM, Hernangómez Vázquez S, Orós Milián ME, Olaya Nadal F, García Ezquiaga J, García-Vao Bel CM. *Servicio de Pediatría. H.U. del Tajo. Madrid.*
- **Dolor abdominal: más allá de la apendicitis.** García Montero M, Justo Vaquero P, Carranza Ferrer J, Nieto Sánchez R, Ortega Vicente E, Izquierdo Herrero E. *H.C.U. de Valladolid.*
- **No todo son granulomas.** Remacha Almerich MC, Garces Cubel R, Sanz Pérez CM, Llena Angulo EM, Khadar Nicolás M, Amiguet Blain MR. *H.C.U. Lozano Blesa. Zaragoza.*
- **Linfangioma quístico de localización inusual: a propósito de un caso.** Romano Medina A, Izquierdo Herrero E, Carranza Ferrer J, Ortega Vicente E, Acevedo Vega JR, Nieto Sánchez RM. *H.C.U. de Valladolid.*
- **Causas ginecológicas en el diagnóstico diferencial del dolor abdominal en Pediatría.** Robles García M, Martínez Marín L, Cuesta Armero I, Hernández Pérez de Alejo AL, López Jesús M, González Álvarez CM. *H. Rafael Méndez. Lorca, Murcia.*
- **Malformación linfática macroquística abdominal de presentación súbita.** Aguilar Gómez V¹, Barceló Cañellas C², Amador González E³, Arias Medina A³, Nieto García C³, Marhuenda Iraztorza C². ¹*Servicio de Pediatría H.U. Son Espases. Palma, Illes Balears.* ²*Servicio de Cirugía Pediátrica. H.U. Son Espases. Palma, Illes Balears.* ³*Servicio de Radiología. H.U. Son Espases. Palma, Illes Balears.*

- **Migración de la válvula de derivación ventriculoperitoneal al escroto.** Castrillo A¹, Rodrigo R², Poca MA³, Maluje R¹, Aguilera-Pujabet M¹, López M¹. *¹Servicio de Cirugía Pediátrica. H.U. Vall d'Hebron. Barcelona. ²Servicio de Pediatría. Unidad de Urgencias Pediátricas. H.U. Vall d'Hebron. Barcelona. ³Servicio de Neurocirugía. H.U. Vall d'Hebron. Barcelona.*
- **Torsión testicular en lactantes. Edad de presentación atípica.** Morales Albertos L, García Saseto P, Espinoza Leiva AP, Carranza Ferrer J, Ortega Vicente E, Izquierdo Herrero E. *H.C.U. de Valladolid.*
- **Visitas en Urgencias post amigdalectomía, cuando el otorrinolaringólogo no está de guardia.** Cusó Pérez S¹, González Lluch C², Orera Pérez F², Guerrero Gilabert MD², Pérez Giménez M¹, De Francisco Próximo A¹. *¹Servicio de Pediatría. H.U. Germans Trias y Pujol. Badalona, Barcelona. ²Servicio de Otorrinolaringología. H.U. Germans Trias y Pujol. Badalona, Barcelona.*
- **Apendicitis aguda: tratamiento antibiótico antes de la cirugía ¿Cómo nos fue en la pandemia?** Piantanida S, Giménez T, Monteaegre L, Yannuzzi G, Pastori L, Kohn-Loncarica G. *H. Prof. Dr. Juan P. Garrahan. Argentina.*
- **Correlación entre criterios clínicos, analíticos y ecográficos en la apendicitis aguda en una población pediátrica.** Feier V, Marrero M, Echániz P, Alegría C, Solís C. *H.U. Ntra. Sra. de Candelaria. Santa Cruz de Tenerife.*

SALA CIUADELA 2. Posters

2^o Present.
2^o Discusión

Moderadora: Desirée Morales Senosiain. *H.U. Navarra.*

- **Teratoma maduro: un proceso silente que da la cara sorpresivamente.** Koukoulis Lorenzo N, Prada Arias M, Concheiro Guisán A. *H. Álvaro Cunqueiro. Vigo.*
- **Presentación atípica de linfoma: a propósito de un caso.** Muntada Comas A, Bonil Martínez V, Molina Anguita C, Esquirol Herrero C, Quilis Esquerra J, Martínez Mejías A. *Consorci Sanitari de Terrassa. Barcelona.*
- **Insuficiencia cardiaca como debut de un tumor renal.** Merino Sanz N, Ramos Riesgo T, López Rozas M, Achón Buil AP, Quintero Calcaño VM, Rearte García S. *Servicio de Pediatría. H.U. Ramón y Cajal. Madrid.*
- **Torsión ovárica, primera manifestación de teratoma de ovario.** Polak K¹, Echániz Arrieta P¹, Solís Reyes C¹, Pérez Etchepare E², Rodrigo Bello M³, Solís Reyes M¹. *¹Servicio de Pediatría. H.U. Ntra. Sra. de Candelaria. Santa Cruz de Tenerife. ²Servicio de Cirugía Pediátrica. H.U. Ntra. Sra. de Candelaria. Santa Cruz de Tenerife. ³Servicio de Radiología. H.U. Ntra. Sra. de Candelaria. Santa Cruz de Tenerife.*
- **Epidermolisis bullosa: una entidad a tener en cuenta en el diagnóstico diferencial de lesiones ampollasas en el recién nacido.** De Pablo Fernández L, Pacheco Cumaní M, Pérez-Seoane Cuenca B, De la Serna Martínez M, Martínez López A, Conde Sendagorta M. *H.U. Infanta Sofía. San Sebastián de los Reyes, Madrid.*
- **Ante una adolescente con erupción cutánea, ¿qué debemos sospechar?** Martín Lasheras M, Toloza Cuta NA, Ortega Morales AM, Salas Navareño RM, Villanueva García A, González Boyero JL. *H.U.C. San Cecilio. Granada.*
- **Ingesta de cuerpo extraño: a propósito de 2 casos.** Saloni Gómez N, Gordo Baztán I, Erroz Ferrer M, Izpura Bueno U, Martínez de Morentín Navarcorena AL, Clerigüé Arrieta N. *Servicio de Pediatría. H.U. de Navarra.*
- **Drusas congénitas en el diagnóstico diferencial del papiledema en Pediatría.** Díaz Hernández LI¹, Maján Rodríguez A¹, Cabrera Guedes MF¹, Hernández Apolinario M¹, Marrero Falcón HX¹, Estévez Jorge B². *¹Servicio de Pediatría. H.U. Insular Materno Infantil. Las Palmas de Gran Canaria. ²Servicio de Oftalmología. H.U. Insular Materno Infantil. Las Palmas de Gran Canaria.*
- **Más allá de la urticaria.** Quilez Calleja B, Gálvez Villarubia V, Montañés Martín M, Belmonte Martín de Santa Olalla B, Vidal Esteban A. *H.U. de Fuenlabrada. Madrid.*
- **Cuando llega el mal tiempo, tormenta disautonómica.** Gómez Fernández MA, Homar López A, Echeverría López M, Córdoba Borrás E, Ferrés Serrat F. *H.U. Son Espases. Palma, Illes Balears.*
- **Cuerpos extraños: ¿hemos encontrados cambios?** Espinel Padrón Z, Rodríguez Benítez C, Rodríguez Sánchez R, Travieso Hermoso C, Vega Granados S, García Suárez Z. *Urgencias Pediátricas. C.H.U. Insular Materno Infantil. Las Palmas de Gran Canaria.*

SALA CIUADELA 3. Posters

2^o Present.
2^o Discusión

Moderadora: Idoia Sánchez Martínez. *H.U. Navarra.*

- **Quemaduras, una amenaza pediátrica difícil de extinguir.** Baena Palomino C, Martínez García R, Rodríguez Barrios C, Romero Castillo E, Díaz Vega G. *Servicio de Pediatría. H.U. Puerta del Mar. Cádiz.*
- **¿Es necesario derivar todos los TCE graves a un hospital de tercer nivel?** Carpena Tamarit C, Reneses Prieto E, Guillén Martínez M, De La Rosa Roch B, Del Pozo Melero R, Benito Caldeés C. *H.U. Puerta de Hierro. Majadahonda, Madrid.*



- **Patología infrecuente, pero con potenciales complicaciones.** Espinel Padrón Z¹, Fernández Ureña S¹, Maján Rodríguez A¹, Rodríguez Benítez C¹, Rasines Pardo JI², Mangione Cardarella LF³. *Urgencias Pediátricas. C.H.U. Insular Materno Infantil. Las Palmas de Gran Canaria.* ²Servicio de Cirugía Ortopédica y Traumatología. C.H.U. Insular Materno Infantil. Las Palmas de Gran Canaria.
- **Traumatismos nasales: nuestra experiencia.** Aldana Villamañán I, Morales Moreno AJ, Romano Medina A, Ortega Vicente E, Izquierdo Herrero E, Carranza Ferrer J. *Servicio de Pediatría. H.C.U. de Valladolid.*
- **Reparación de heridas con adhesivo tisular en la edad pediátrica.** Coll Bey S, Rodríguez Hernández I, Becerra Marrero T, Fernández Pozo Y, Larrondo Velasco K, Jurado Torralbo A. *Servicio de Pediatría. H.U. de Toledo.*
- **Miositis en Urgencias: no siempre el diagnóstico es benigno.** Pérez Rivera M, Chica Martínez S, Montes Valverde MM, Vidaurreta del Castillo ME, Castañeda Mendieta JA, Viedma Chamorro G. *Servicio de Pediatría. H.U. de Jaén.*
- **Flebitis superficial de causa ¿no descrita?** Artero López J, Molina Gutiérrez MÁ, Coccolo Góngora A, Asuncion Abad M, Milkova Ivanova S, De Miguel Cáceres C. *H.U. La Paz. Madrid.*
- **Impotencia funcional, ptequias y hematomas, cuando no todo es lo que parece... El Servicio de Urgencias en la cadena de oportunidades diagnósticas.** Dragovetzky AF, Plantanida S, Martín C, Kohn Loncarica G. *H. Prof. Dr. Juan P. Garrahan. Argentina.*
- **Cuerpos extraños cutáneos, un abordaje ecográfico.** Del Pino Bellido C, González Bertolin I, Bote Gascón P, Allende Chaves MC, Ezquerro Sánchez A, De Ceano-Villas la Calle M. *Servicio de Urgencias Pediátricas. H.U. La Paz. Madrid.*
- **Sinovitis transitoria de cadera en Urgencias de Pediatría: epidemiología, diagnóstico y resultados.** Funes Pérez J, Micó Cervera P, Barreda Villanueva C, Domingo Arrué G, Pons Morales S, Rodríguez Varela A. *Servicio de Pediatría. H.U. Doctor Peset. Valencia.*

Z¹ Present.
Z² Discusión

SALA CIUADELA 4. Posters

Moderador: Lotfi Ahmed Mohamed. *H.U. Navarra.*

- **Shock hemorrágico como presentación inicial de divertículo de Meckel.** Reneses Prieto E, Guillén Martínez M, Carpena Tamarit C, Benito Caldeés C, Armero Pedreira P, De la Rosa Roch B. *Servicio Pediatría. H.U. Puerta de Hierro. Majadahonda, Madrid.*
- **Parada cardiorrespiratoria secundaria a síndrome de apnea hipopnea del sueño (SAHS) tipo I.** Bermejo Rodríguez IM, Del Castillo Navío E, López Valero GN, Raya Tejero C, Puyana Rodríguez JM, Palacios Fernández N. *Servicio de Pediatría. H. Materno Infantil de Badajoz.*
- **Inaginaciones intestinales en niños mayores de 36 meses. Nueva perspectiva.** López Allúe L, Carranza Ferrer J, Ortega Vicente E, Izquierdo Herrero E, Nieto Sánchez R, García Sasetta P. *H.C.U. de Valladolid.*
- **Aspiración de cuerpo extraño en Urgencias Pediátricas. A propósito de cuatro casos.** Izpura Bueno U, Gordo Baztan I, Erroz Ferrer M, Saloni Gómez N, Martínez de Morentín Navarcorena AL, Clerigüé Arrieta N. *Servicio de Pediatría. H.U. de Navarra.*
- **¿Shock hemorrágico: que puede haber detrás?** Martínez García E, González Amador R, Chillarón Martí M, Soler Febrer B, Mansó Borrás M. *H. de Tortosa Verge de la Cinta. Tortosa, Tarragona.*
- **Ataxia aguda de causa infrecuente: código ictus en un paciente menor de 14 años.** Ortiz Paredes C, Martínez Bascuñán M, Sánchez Tallón R. *Servicio de Pediatría. H.U. Virgen de Las Nieves. Granada.*
- **Abdomen agudo por traumatismo abdominal: importancia del E-FAST Urgencias.** Martínez Pérez M, Alejos Antónanzas M, Ocaña Alcobec C, Muñoz Fontán M, Muñoz Cabrera VP, Pradillos Serna JM. *C.A.U. de León.*
- **Anafilaxia en Urgencias Pediátricas: análisis descriptivo de los pacientes atendidos en un hospital terciario.** De Miguel Cáceres C, Martín Espín I, Bote Gascón P, González Bertolin I, Plata Gallardo M, García Sánchez P. *Urgencias Pediátricas. H.U. La Paz. Madrid.*
- **Alergia no siempre es anafilaxia.** Elcano Sarasibar L¹, Galé Pola I¹, Izquierdo Rubio M¹, Ancín Suberviola A¹, Anda Apiñaniz M², Arroabarren Alemán E². *1*Servicio de Pediatría. H.U. de Navarra. *2*Servicio de Alergología. H.U. de Navarra.
- **Revisión bibliográfica de la efectividad de la formación de RCP en los colegios.** Guerra Nogueira M, Armiño Alonso L, Casado Domínguez E. *U.D.M. Pediatría. H.U. de Navarra.*

08:30-09:30 POSTERS IMPRESOS SIN DEFENSA

Zona de exposición de posters: **planta baja.**

Los autores de los posters estarán presentes para resolver posibles dudas a los asistentes.

- P42. **Exantema pruriginoso, ¿todo es urticaria?** Rocco Rosa M, Torres Díaz M, Lechón Caballero MC, Panduro Romero L, Melitón Carrasco JA, Polo Moreno J. *H. Materno Infantil de Badajoz.*
- P43. **Estatus febril en lactante de 8 meses. Importancia del diagnóstico precoz de la encefalitis herpética a través de un caso clínico.** García Matamoros L, Berciano Jiménez N, Haidour Salido S, Escabias Merinero CDR, Fernández Romero E, García Matas G. *Servicio de Pediatría. H.U. Virgen Macarena. Sevilla.*

- P44. **Síndrome hemolítico urémico atípico.** Lucas Escalante C, Mimbrero Gutiérrez V, Fernández Romero E, García Matas G, López Lorente C, Cantos Pastor V. *H.U. Virgen Macarena. Sevilla.*
- P45. **Vesículas cutáneas en un neonato.** Gómez Domínguez C¹, Fernández Yélamos I¹, Corral Roso P¹, Aracil Santos FJ², De Miguel Cáceres C³. ¹MIR *Pediatría y Áreas Específicas. H.U. La Paz. Madrid.* ²Servicio de *Pediatría Hospitalaria - E. Infecciosas y Tropicales. H.U. La Paz. Madrid.* ³Servicio de *Urgencias Pediátricas. H.U. La Paz. Madrid.*
- P46. **Evolución tórpida de un traumatismo en el dedo.** Fernández Yélamos I, Gómez Domínguez C, Corral Roso P, Ruiz Azcarate J, Baquero Artigao F, De Miguel Cáceres C. *Servicio de Pediatría. H.U. La Paz. Madrid.*
- P47. **Meningitis por reactivación del virus varicela-zóster (VHH-3) en un paciente inmunocompetente tras vacunación frente a SARS-CoV-2.** Achón Buil AP¹, Ramos Riesgo T¹, López Rozas M¹, Merino Sanz N¹, Buenache Espartosa R¹, Otheo de Tejada Barasoain E². ¹Servicio de *Pediatría. H.U. Ramón y Cajal. Madrid.* ²Servicio de *Pediatría. H.U. Ramón y Cajal. Universidad de Alcalá. Madrid.*
- P48. **Linfangitis herpética: A propósito de un caso.** Mollada González S, Ocaña Alcober C, Muñoz Fontán M, Fernández Fernández D, Fernández García A, Grullón Ureña EC. *Servicio de Pediatría. H.U. de León.*
- P49. **Meningitis por *Haemophilus influenzae*. ¿Fallo vacunal?** Robles García M, Nicolás Gómez C, Cuesta Armero I, Hernández Pérez de Alejo AL, López Jesús M, Alés Palmer ML. *H. Rafael Méndez. Lorca, Murcia.*
- P50. **Ictericia tardía. Diagnóstico y manejo en Urgencias.** Mora Ibáñez R, Ruiz Camacho M, Mendoza Murillo B, Fernández Durán M, Gil Suárez Á, Rodríguez Rueda C. *H. Juan Ramón Jiménez. Huelva.*
- P51. **Infección por sarampión tras un error en la administración de la vacuna triple vírica.** Ortiz Paredes C, Serrano Fernández JI, Cortés Martín EM. *Servicio de Pediatría. H.U. Virgen de las Nieves. Granada.*
- P52. **Alteración aguda del nivel de conciencia en Urgencias. Importancia del abordaje y estabilización inicial cuando la evolución no es lo que se esperaba.** Rollano Corroto I, Marín Rodero J, Figueroa Jiménez S, Gómez Arce A, Peñalba Citores AC. *Servicio de Pediatría. H.U. Marqués de Valdecilla. Santander, Cantabria.*
- P53. **Intoxicación intravenosa por paracetamol. A propósito de un caso.** Muñoz-Cruzado Rosete A¹, García Barrionuevo¹, Extrávilv Moreno A¹, Ramos Rodríguez A¹, Uezen Rebolledo LC², Ramón Salguero JM¹. ¹H. *Comarcal de la Axarquía. Málaga.* ²H. *Materno Infantil de Málaga.*
- P54. **Atención a la dispensación.** Poveda Cano M, Atienzar Gallego R, Tercero Baidez P, Navarro Felipe A, Carrascosa Rabadan P, González Amo M. *C.H.U. de Albacete.*
- P55. **Síndrome hemolítico urémico: ¿un desafío diagnóstico?** Giordano Urretabizkaya MN, Docio Pérez P, Caldeiro Díaz MJ, Pérez Belmonte E, Fernández Marqués M, González Martínez C. *H.U. Marqués de Valdecilla. Santander, Cantabria.*
- P56. **Síndrome hemolítico urémico típico con presentación atípica, a propósito de un caso.** Thió Casals J, Serrallabós Ferré J, Valle-T-Figuerras JM, Fraga Rodríguez G, Torrent Español M, Balcells Moliné R. *H. de la Santa Creu i Sant Pau. Barcelona.*
- P57. **Síndrome de Diétl, manifestación tardía de estenosis pieloureteral secundaria a vaso polar.** Polak K¹, Echániz Arriceta P¹, Luis Yanes MI¹, Moraleda Mesa T¹, El Khatib Ghzal Y², Rusu S³. ¹Servicio de *Pediatría. H.U. Ntra. Sra. de Candelaria. Santa Cruz de Tenerife.* ²Servicio de *Radiodiagnóstico. H.U. Ntra. Sra. de Candelaria. Santa Cruz de Tenerife.* ³Servicio de *Cirugía Pediátrica. H.U. Ntra. Sra. de Candelaria. Santa Cruz de Tenerife.*
- P58. **Palidez y oliguria después de diarrea, en qué pensar.** Sánchez de Puerta Laguna C, Manzaneda Navio M, Trinidad Sevillano R, Tejado Gallego I. *H.U. Virgen del Rocío. Sevilla.*
- P59. **Edema escrotal agudo idiopático en Urgencias Pediátricas: descripción de cuatro casos.** Martín Uceda S, Martínez López E, Moreno Romero CM, Del Valle Ferreras M, Aquino Oliva E, Crespo Rupérez E. *C.H.U. de Toledo.*
- P60. **Cuando no siempre cursa con la tríada clínica clásica... Gálvez Villarrubia VE, Montañés Martín, M, Belmonte Martín de Santa Olalla B, Quilez Calleja B, Vidal Esteban A, Taboas Pereira A. Servicio de Pediatría. H.U. de Fuenlabrada. Madrid.**
- P61. **Alteración de la marcha en Urgencias. La importancia de realizar una exploración física detallada.** Olalla Nadal F, Fernández Rodríguez B, Peralta Salas JE, Hernangómez Vázquez S, García-Bermejo García C, Moreno Sánchez R. *H. del Tajo. Aranjuez, Madrid.*
- P62. **Estatus epiléptico con hiponatremia. A propósito de un caso.** Pérez Ortiz L, Gutiérrez Fernández S, Manzanera García D. *Servicio de Pediatría. H.U. Reina Sofía. Córdoba.*
- P63. **Complicaciones asociadas a válvulas de derivación ventriculoperitoneal en Urgencias.** Raya Tejero C, Real Terrón R, Farrona Villalba A, Díaz Méndez I, Palacios Fernández N, Bermejo Rodríguez IM. *H. Materno Infantil de Badajoz.*
- P64. **Activación de código ictus en hospital de 2º nivel.** Fernández Durán M, Mora Ibáñez R, Rodríguez García C, Mateos Checa R, Millán Zamorano JA, Gil Suárez Á. *H. Juan Ramón Jiménez. Huelva.*
- P65. **Ictus isquémico de la arteria cerebral media izquierda por probable vasculopatía focal de la infancia.** Hernández Villarroel AC¹, Reques Cosme R¹, Martínez Armas A¹, Peramo Cegri A¹, Alfonso Martínez P¹, García Sánchez JA¹. ¹H.U. *El Escorial. Madrid.* ²C.S. *San Carlos. Madrid.*
- P66. **Síndrome de Guillain-Barré, a propósito de dos casos.** Ruiz Botia I, García Pérez I, Joaqui López N, Laveglia V, Climent Morales C, Jimena García S. *Servicio de Pediatría. H.U. General de Catalunya. Sant Cugat del Vallès, Barcelona.*



- P67. **Diagnóstico diferencial de dolores óseos postraumáticos.** Montes Valverde MM, Chica Martínez S, Pérez Rivera M, Morales Ojeda L, Villatoro Leiva E, Gómez Garrido I. *H.U. de Jaén.*
- P68. **La dermatomiositis también existe en Pediatría.** Campanario Cañizo A, Gelabert Fernández CA, López Corominas V, Mir Perelló MC, Ferrés Serrat F, Gilabert Iriondo N. *Servicio de Pediatría. H.U. Son Espases. Palma, Illes Balears.*
- P69. **Masa abdominal como hallazgo incidental.** Toledo Muñoz-Cobo G, Araujo García T, Bellido Gallego C, Pozo García E, Torres del Pino M, Santos Martín MT. *H. Juan Ramón Jiménez. Jaén.*
- P70. **¿Masa ovárica o torsión?** Morales Albertos L, Ortega Vicente E, Izquierdo Herrero E, Carranza Ferrer J, Justo Vaquero P, Sánchez Abuín A. *H.C.U. de Valladolid.*
- P71. **Maltrato infantil: a propósito de un caso.** Del Valle Ferreras M, Germán Angulo P, Martínez López E, Martín Uceda S, Crespo Rupérez E, Aquino Oliva E. *H.U. de Toledo.*
- P72. **Dolor abdominal en púrpura de Schönlein-Henoch.** Roda Martínez N, Pareja León M, Buedo Rubio MI, González Amo MLI, Tercero Baidez P, Vicent Rozas M. *C.H.U. de Albacete.*
- P73. **Prepandemia, pandemia y sexta ola.** Botifoll García E, Sánchez López S, Navarro Rodríguez AM, Marti Mas L, Garriga Badía M, Dorca Vila J. *Althaia. Manresa, Barcelona.*
- P74. **Ese estridor no suena a laringitis.** Ruiz Rentería E, Gómez Arce A, Pastor Tudela AI, Torre González T, Figueroa Jiménez S, Marín Rodero J. *H.U. Marqués de Valdecilla. Santander, Cantabria.*
- P75. **¿Fiebre prolongada, mal estado general y dificultad respiratoria?** Gutiérrez Fernández S, Manzanares García D, Pérez Ortiz L. *H.U. Materno Infantil Reina Sofía. Córdoba.*
- P76. **Doctor, mi hijo no deja de llorar.** Gómez Calero Á, Lopez Moreira OM, Cabello Gómez S, Pallarés Alameda M, González Mariscal M. *H.U. Virgen Macarena. Sevilla.*
- P77. **Episodio aparentemente letal (EAL). Una causa poco esperada.** Toloza Cuta NA, Villanueva García A, Ariza Sánchez ML, González Boyero JL, García Lara Gracia M, González Jiménez Y. *H.U.C. San Cecilio. Granada.*
- P78. **Neumotórax espontáneo primario. A propósito de un caso.** Vera Ramos G, Domínguez Cháfer M, Mederos Rodríguez A, Miguel Heredero A, Díaz Martín S, Mesa Fumero JC. *H.U. de Canarias. Santa Cruz de Tenerife.*
- P79. **Protocolo de trasfusión masiva en un hospital de segundo nivel: A propósito de un caso.** Kortabarría Elguero M, Martínez Mengual L, Riaño Méndez B, Ibiricu Lecumberri A, De La Iglesia Nagore I, López Fernández L. *H. San Pedro. Logroño, La Rioja.*
- P80. **Traumatismo ocular abierto en Urgencias de Pediatría: a propósito de un caso.** Gállego González B¹, Belenguero Pola L¹, Khadar Nicolás M¹, Pérez Rivases G², Lara Medina FJ³, Lecina Monge LP³. ¹Servicio de Pediatría. H.C.U. Lozano Blesa, Zaragoza. ²Servicio de Oftalmología. H.C.U. Lozano Blesa, Zaragoza. ³Servicio de Pediatría. H. Maternoinfantil Sant Joan de Déu, Barcelona.
- P81. **Cepillo de dientes en preescolar: sí pero con supervisión.** López Allúe L, Izquierdo Herrero E, Carranza Ferrer J, Ortega Vicente E, Acevedo Vega JR, Álvarez Álvarez M. *H.C.U. de Valladolid.*
- P82. **Subluxaciones atlo-axoideas: a propósito de tres casos valorados en un Servicio de Urgencias Pediátricas.** Romano Medina A, Carranza Ferrer J, Izquierdo Herrero E, Ortega Vicente E, Goz Sanz MC, Rodríguez del Rosario S. *H.C.U. de Valladolid.*
- P83. **Ups... me he tragado el hisopo!** Llana Angulo EM¹, Remacha Almerich MC¹, Amiguet Biain MR¹, Congost Marín S¹, Guillén Galve ML², Salcedo Arroyo P³. ¹H.C.U. Lozano Blesa, Zaragoza. ²C.S. Sector III, Zaragoza. ³H.U. Miguel Servet, Zaragoza.

09:45-10:45 ENCUENTROS CON EL EXPERTO

- **Antibióticos en Urgencias: Casos clínicos. Opciones terapéuticas/ controversias. *Sala Principal***
Mercedes Herranz Aguirre. *H.U. Navarra.*
Javier Nogueira López. *H.U. Navarra.*
- **Atención a segundas víctimas y seguridad en Urgencias de Pediatría. *Sala Luneta 1***
Estibaliz Amas Echavarría. *Enfermera. H.U. Navarra.*
Ainhoa Corcuera Mazquiaran. *Enfermera. H.U. Navarra.*
- **Comunicación malas noticias en Urgencias. *Sala Luneta 2***
Sara Sánchez Bercedo. *Enfermera. Coordinación Autonómica de Trasplantes de Navarra.*

- **Controversias en el manejo del lactante febril. *Sala Bulevar***
Borja Gómez Cortés. *H.U. Cruces. Barakaldo, Bizkaia.*
- **El traslado del conocimiento a la práctica clínica. *Sala Luneta 3***
Javier Benito Fernández. *H.U. Cruces. Barakaldo, Bizkaia.*
- **Especificando el exantema inespecífico. *Sala Corona***
Rosa M^a Taberner Ferrer. *H.U. Son Llätzer. Illes Balears.*
- **Influencias generacionales y medios sociales:
¿Decidimos o deciden por nosotros? *Sala Luneta 4***
Javier González del Rey. *Cincinnati Children's H. Medical Center. EE.UU.*
- **Investigar para Dummies. *Sala Ciudadela 1***
Santiago Mintegi Raso. *H.U. Cruces. Barakaldo, Bizkaia.*
Jorge Álvarez García. *H.U. Navarra.*
- **Pautas para la atención a adolescentes con consumos
de sustancias. *Sala Gola***
Maite Sota Virto. *C.S. de la Rochapea. Pamplona.*
Alfonso Arteaga Olleta. *Facultad Ciencias de la Salud. Universidad Pública de Navarra.*
Garikoitz Mendigutxia Sorabilla. *Fundación Proyecto Hombre. Programa Suspendu.*
- **Triage del niño con alergias en Urgencias de Pediatría. *Sala Ciudadela 3***
Esozia Arroabarrena Alemán. *H.U. Navarra.*
Montserrat de Prada Pérez. *Enfermera. H.U. Navarra.*

10:45-11:00 Descanso-Café

11:05-12:50 **COMUNICACIONES LARGAS**

SALA PRINCIPAL. Comunicaciones largas

Moderadores: Carles Luaces Cubells. *H. Sant Joan de Déu. Barcelona.*

Guillermo Kohn Loncarica. *H. Prof. Dr. J.P. Garrahan. Buenos Aires, Argentina.*

- **Grupos de trabajo-SEUP unidos por la calidad: acciones que no hay que hacer.** Domingo Garau A¹, Miembros del Grupo de Trabajo Mejora de La Calidad de la Sociedad Española de Urgencias de Pediatría². ¹H. Sant Joan de Déu. Barcelona. ²SEUP.
- **Síndrome de *burnout* en pediatras que trabajan en Urgencias hospitalarias.** Rivas García A¹, Ferrero García-Loygorri C¹, Pérez Villena A², Acedo Alonso Y³, González Salas E⁴, Romero Castillo E⁵. ¹H.U. Gregorio Marañón. Madrid. ²H.U. Infanta Sofía. San Sebastián de los Reyes, Madrid. ³H.U. Cruces. Barakaldo, Bizkaia. ⁴H.U. de Salamanca. ⁵H.U. Puerta del Mar. Cádiz.
- **Utilidad de la ecografía vesical realizada por enfermeras en Urgencias de Pediatría.** Echeandia Lastra I, Prudencio Alutiz R, Vara Vecino S, González Amil N, Olondo Aguirre S, Samson F. *Sección Urgencias Pediátricas. H.U. Basurto. Bilbao.*
- **Calidad de la atención proporcionada en Urgencias al lactante menor de 3 meses con fiebre sin focalidad.** Lejarzegi A¹, Velasco R², Gómez B¹, Andina D³, Mintegi S¹. ¹H.U. Cruces. Barakaldo, Bizkaia. ²H.U. Río Hortega. Valladolid. ³H. Infantil U. Niño Jesús. Madrid.
- **Prevalencia de pleocitosis estéril en lactantes febriles menores de 90 días con sospecha de infección urinario. Análisis secundario de dos muestras prospectivas multicéntricas.** Ferrer Ortiz I¹, Bullón González I¹, Andrés Porras P¹, Pérez Porra S¹, Velasco Zúñiga R¹, Grupo de Trabajo de Lactante Febril de RISeUP y REPEM². ¹H.U. Río Hortega. Valladolid. ²RISeUP.
- **Infección bacteriana grave en lactantes menores de 3 meses con fiebre sin foco recientemente vacunados.** Barreiro Parrado AM, López E, Fernández-Uría A, Lejarzegi A, Gómez B, Mintegi S. *H.U. Cruces. Barakaldo, Bizkaia.*



- **Impacto del tiempo de evolución en el rendimiento de las reglas de predicción clínica del lactante menor de 90 días con fiebre sin foco.** Labiano Fuente I, Mintegi Raso S, Fernández Uría A, Lejarzegi Beraza A, Benito Fernández J, Gómez Cortés B. *H.U. Cruces. Barakaldo, Bizkaia.*
- **Traumatismo craneal leve en menores de 3 meses: ¿podemos identificar a los pacientes con bajo riesgo de lesión intracraneal?** Alonso Cadenas JA¹, Calderón Checa RM², Rivas García A³, Durán Hidalgo I⁴, Ruiz González S⁵, Jiménez García R¹. ¹H. Infantil U. Niño Jesús. Madrid. ²H.U. 12 de Octubre. Madrid. ³H.U. Gregorio Marañón. Madrid. ⁴H.U. Materno Infantil de Málaga. ⁵H.U. Severo Ochoa. Leganés, Madrid.
- **Comparación de escalas de gravedad clínica para bronquiolitis aguda en Urgencias de Pediatría.** Andrés Porras P, Granda Gil E, Urbano Martín M, Corchete Cantalejo M, Cano Garcinuño A, Velasco Zúñiga R. *H.U. Río Hortega. Valladolid.*
- **Infección de orina en pacientes oncológicos con neutropenia febril, ¿es necesario realizar su despistaje de rutina?** Alonso Cadenas JA¹, Sancosmed Ron M², Herrero Velasco B¹, Lera Carbalto E³, Rodrigo García R², De la Torre Espí M¹. ¹H. Infantil U. Niño Jesús. Madrid. ²H.U. Vall d'Hebron. Barcelona.
- **Experiencia del paciente adolescente en el Servicio de Urgencias.** Rojas Roig A, Pallache Ferreira A, Boada Farras M, Parra Cotanda C, Trenchs Sainz de la Maza V, Luaces Cubells C. *H. Sant Joan de Déu. Barcelona.*

13:00-14:00 MESA REDONDA. Sala Principal

Mesa líquidos. Actualización sobre fluidoterapia intravenosa en urgencias de pediatría

Moderadora: Andrea Mora Capín. *H.G.U. Gregorio Marañón. Madrid.*

- **Pasado, presente y ¿futuro?**
Juan Carlos Molina Cabañero. *H.U.I. Niño Jesús. Madrid.*
- **¿Cuánto pongo?**
Rosario López López. *H. La Paz. Madrid.*
- **Situaciones especiales**
María Teresa Rives Ferreiro. *H.U. Navarra.*

14:00-15:30 REUNIÓN COORDINADORES GRUPOS DE TRABAJO DE LA SEUP. Sala Espejos (planta -2)

14:00-15:30 Almuerzo

15:30-16:45 COMUNICACIONES CORTAS

3^º Present.
2^º Discusión

SALA BULEVAR. Comunicaciones cortas

Moderador: Abel Martínez Mejías. *Consorci Sanitari de Terrassa. Barcelona.*

- **Duración del tratamiento antibiótico en neumonía adquirida en la comunidad: un aspecto a reconsiderar.** López Guillén JL, Labaig Caturla ML, López Medina EM, Lorenzo García C. *C.H.G.U. de Valencia.*
- **Fiebre sin foco en el lactante de 22-90 días. ¿Es fiable la analítica sanguínea extraída en las primeras 6 horas de fiebre?** Gómez-Anca S¹, Fresno Jorge P¹, Sánchez de Toro MJ², de Miguel Cáceres C³, López López R³, González Bertolín I³. ¹Servicio de Pediatría. *H.U. La Paz. Madrid.* ²Servicio de Neonatología. *H.U. La Paz. Madrid.* ³Servicio de Urgencias Pediátricas. *H.U. La Paz. Madrid.*
- **Papel de las coinfecciones virales en las infecciones respiratorias en niños hospitalizados.** Ortiz Santamaría M, García Martín L, Ruiz González S, Casas Flechas I, Calvo Rey C, García García ML. *H.U. Severo Ochoa. Madrid.*
- **Obtención de muestra de orina a través de bolsa perineal sin recambio en lactantes con sospecha de infección urinaria: implicaciones del cambio de protocolo en Urgencias.** Riera Rubio S, Brullas Badell G, Boada Farras M, Trenchs Sainz de la Maza V, Blanco González JM, Luaces Cubells C. *H. San Joan de Déu. Barcelona.*
- **Epidemiología y manejo de la celulitis en Urgencias de Pediatría.** Mercado Ozcariz P, Mata Etxaniz M, Cámara Otegui A, Olaciregui Echenique I, Muñoz Bernal JÁ, Calvo Monge C. *Servicio de Pediatría. Urgencias de Pediatría. H.U. Donostia. Gipuzkoa.*

- **Utilidad de la detección de la proteína MxA en sangre capilar para la reducción de la prescripción antibiótica en infección respiratoria de vías altas en Urgencias Pediátricas.** Rodríguez Cruzado TV, Vicente Gutiérrez E, Santos Pérez JL. *H. Materno-Infantil Virgen de las Nieves. Granada.*
- **Revisión de resistencias antimicrobianas en infecciones del tracto urinario.** Formoso Leal L, Gómez Vázquez L, Calvo Sánchez N, Agulla Budio JA. *C.H.U. de Ferrol. A Coruña.*
- **¿Se ha producido un aumento de casos de escabiosis en relación con la pandemia por COVID-19?** Ruiz Pérez A, Roldán Torno E, Fernández Gil MJ, Oliva Rodríguez Pastor S, Durán Hidalgo I, Calvo Millán A. *H. Materno-Infantil de Málaga.*
- **Factores relacionados con una evolución tórpida en la laringitis aguda pediátrica.** Irurzun Rodríguez A, Saiz Ortega V, Carro Falagán A, Saiz Hernando C, Benito Fernández J, Mintegi Raso S. *H.U. Cruces. Barakaldo, Bizkaia.*
- **¿Es la recogida de orina al vuelo un método adecuado en el estudio de infección urinaria en lactantes?** De las Casas Escardó S, Melgar Díaz S, Roig Abraham N, Trillo Bris E, Escobar Solar A, Montero Schiemann C. *H.U. Son Llàtzer. Palma. Illes Balears.*
- **Pericondritis en Urgencias Pediátricas: revisión del manejo.** García León S, Herrera Hidalgo E, Sánchez Durán B, Fernández Gallego R, Oliva Rodríguez-Pastor S, Calvo Cillán A. *H. Materno-Infantil de Málaga.*
- **Adherencia a las recomendaciones para el tratamiento de la Sepsis pediátrica durante la primera hora. Experiencia en un servicio de Urgencias de Argentina.** Fustiñana A, Núñez P, Dragovetzky A, Echeveste J, Pérez L, Kohn-Loncarica G. *H. Prof. Dr. J.P. Garrahan. Buenos Aires, Argentina.*

SALA CORONA. Comunicaciones cortas

Moderadora: Beatriz Azkunaga Santibáñez. *H.U. Cruces. Barakaldo, Bizkaia.*

- **Experiencia de uso de la n-acetilcisteína en pauta SNAP y comparación con la pauta clásica.** Velardocchio M, Martínez Sánchez L, Trenchs Sainz de la Maza V, Molera Bussoms C, Arias Constantí V, Luaces Cubells C. *H. Sant Joan de Déu. Barcelona.*
- **Características y gravedad de la ingesta no intencionada de fármacos altamente tóxicos en la edad pediátrica.** Zumalde Gallego A¹, Echarte García P¹, Azkunaga Santibáñez B¹, Mintegi Raso S¹, Miembros Grupo Trabajo Intoxicaciones². *H.U. Cruces. Barakaldo, Bizkaia. ² SEUP.*
- **Diferencias entre las recomendaciones realizadas por el Centro Nacional de Toxicología y la literatura en los casos de intoxicaciones pediátricas atendidas en Urgencias.** Forner García P, Angelats Romero CM, Beneyto Ferre I, Párraga Cifuentes A, Vilaplana Mora I. *H.U. Francesc de Borja. Gandía, Valencia.*
- **Valor del Poisoning Severity Score en la estratificación del riesgo de las intoxicaciones agudas pediátricas.** Echarte García P¹, Zumalde Gallego A¹, Azkunaga Santibáñez B¹, Mintegi Raso S¹, Miembros Grupo Trabajo Intoxicaciones². *H.U. Cruces. Barakaldo, Bizkaia. ² SEUP.*
- **Incremento de las intoxicaciones con fin suicida en Urgencias de Pediatría en España durante la pandemia COVID-19.** Azkunaga Santibáñez B¹, Echarte García P¹, Zumalde Gallego A¹, Mintegi Raso S¹, Miembros Grupo Trabajo Intoxicaciones². *H.U. Cruces. Barakaldo, Bizkaia. ²SEUP.*
- **Intoxicaciones moderadas-graves con intención suicida. ¿Qué las caracteriza?** Baena Otomí I¹, Algarrada Vico L², Peñalba Citores A³, Mangione Cardarella L⁴, Martínez Sánchez L², Miembros Grupo Trabajo Intoxicaciones⁵. *H.U. Parc Taulí. Consorci Corporació Sanitària Parc Taulí. Sabadell, Barcelona. ²H. San Joan de Déu. Barcelona. ³H.U. Marqués de Valdecilla. Santander, Cantabria. ⁴C.H.U. Insular Materno Infantil de Canarias. Las Palmas. ⁵SEUP.*
- **Sobreingesta medicamentosa de paracetamol con intención suicida.** Martínez Sánchez L¹, Algarrada Vico L¹, Humayor Yáñez FJ², Clerigué Arrieta N³, Pociello Almiñana N⁴, Miembros Grupo Trabajo Intoxicaciones⁵. *H. San Joan de Déu. Barcelona. ²H.U. Basurto. Bilbao, Bizkaia. ³H.U. Navarra. ⁴H.U. Arnau de Vilanova. Lleida. ⁵SEUP.*
- **La intoxicación silente: 10 años de intoxicaciones por monóxido de carbono en un hospital terciario.** Gómez Fernández A, Greciano Calero P, González Lago S, Ferrer Serrat F, Pérez V. *H. Son Espases. Palma, Illes Balears.*
- **¿Cómo ha influido la pandemia COVID-19 en la epidemiología de las intoxicaciones pediátricas?** Hernando Garijo P, de Jesús Pacheco A, Muñoz Bernal JÁ, Cámara Otegui A, Olaciregui Echenique I, Calvo Monge C. *Servicio de Pediatría. H.U. Donostia. Gipuzkoa.*
- **Intoxicaciones por drogas de abuso. Evolución de 4 años e influencia del SARS-CoV-2.** Etxebarria Aurrekoetxea M, Prigent Díaz A, García Oller A, Gainzarain Serna A, Maeso Méndez S, Mestraitua Aurrekoetxea G. *Servicio de Pediatría. H.U. de Araba - Txagorritxu. Vitoria-Gasteiz.*
- **¿Cómo se han intoxicado los niños durante el confinamiento?** Muñoz Bernal MI, Elorza Berra K, Martín Expósito N, Aizpurua Olanó MM, Muñoz Bernal JÁ. *H.U. Donostia. Gipuzkoa.*
- **Intoxicaciones en Pediatría. Impacto de la pandemia por COVID-19.** Mateos Torre P, Bello Aranda P, Calderón Gallego C, Martínez de Moretín Navarcorea AL, Martínez Cirauqui D, Clerigué Arrieta N. *H.U. Navarra.*



3^o Present.
2^o Discusión

SALA GOLA. Comunicaciones cortas

Moderadora: M^a Ángeles García Herrero. H.U. Príncipe de Asturias. Alcalá de Henares, Madrid.

- **Utilidad de la ecografía clínica como marcador pronóstico de la necesidad de soporte respiratorio en el lactante con bronquiolitis aguda. Estudio de Cohorte (Beca Accesit 2019).** Hernández Villarroel AC¹, Ruiz A², Manzanaro C², Bote Gascón P³, González Bertolin I³, Bueno Campaña M². ¹H. de El Escorial, Madrid. ²H.U. Fundación Alcorcón, Madrid. ³H.U. La Paz, Madrid.
- **Diseño de una aplicación móvil para evaluar la dificultad respiratoria en niños (proyecto VIBRA).** Martos Anguita E¹, Seoane Sanz A¹, Sánchez M², Cabrera J², Gijón Mediavilla M¹, Manzanares Casteleiro Á³. ¹ Urgencias Pediátricas, Servicio de Pediatría. H.U. 12 Octubre, Madrid. ²Grupo de Tratamiento de Imágenes, Information Processing and Telecommunications Center and ETSI Telecomunicación, Universidad Politécnica de Madrid. ³Enfermedades Infecciosas Pediátricas, Servicio de Pediatría. H.U. 12 Octubre, Madrid.
- **Análisis de los factores predictores de neumonía en niños con sibilancias en el Servicio de Urgencias Pediátricas.** Ecclesia FG¹, Martín Díaz MJ¹, Molina Cabañero JC¹, Solís Muñoz I², Cañas Maciá T². ¹Servicio de Urgencias Pediátricas. H.U.I. Niño Jesús, Madrid. ²Servicio de Radiología. H.U.I. Niño Jesús, Madrid.
- **Aerosol Drug Delivery to a Simulated Paediatric Patient in Emergency Settings.** Fernández Fernández E¹, Gallagher L², Mac Giolla Eain M², O'Sullivan A², Joyce M², MacLoughlin R². ¹Medical Affairs, Aerogen Ltd. ²R&D, Science and Emerging Technologies, Aerogen Ltd.
- **Impacto de la pandemia COVID-19 sobre la utilización de fármacos en los servicios de urgencias y centros de atención primaria de un Servicio Regional de Salud.** Paniagua N¹, Montejo M², Saiz-Hernando C³, Pijoan JI⁴, Sánchez Á⁵, Benito J¹. ¹Servicio Urgencias de Pediatría. H.U. Cruces. BioCruces Bizkaia Instituto de Investigación Sanitaria. Bizkaia. ²C.S. Rontegi-Barakaldo, Bizkaia. ³Dpto. de Documentación Médica. H.U. Cruces. Barakaldo, Bizkaia. ⁴Unidad de Epidemiología Clínica. H.U. Cruces. Instituto de Investigación Sanitaria Biocruces-Bizkaia. CIBER de Epidemiología y Salud Pública. (CIBERESP). ⁵ Dpto. de Investigación en Atención Primaria. H.U. Cruces. Barakaldo, Bizkaia.
- **¿Influye la etiología viral en la gravedad de los episodios de broncoespasmo?** Barragán Cirne IM¹, González Amor L¹, Ruiz González S¹, Casas Flechas I², Calvo Rey C², García García ML¹. ¹H.U. Severo Ochoa, Madrid. ²H.U. La Paz, Madrid.
- **Impacto de la implementación de una ruta asistencial integrada de bronquiolitis aguda en un Servicio Regional de Salud.** Paniagua N¹, Montejo M², Saiz-Hernando C³, Pijoan JI⁴, Sánchez Á⁵, Benito J¹. ¹Servicio Urgencias de Pediatría. H.U. Cruces. BioCruces Bizkaia Instituto de Investigación Sanitaria. Bizkaia. ²C.S. Rontegi-Barakaldo, Bizkaia. ³Dpto. de Documentación Médica. H.U. Cruces. Barakaldo, Bizkaia. ⁴Unidad de Epidemiología Clínica. H.U. Cruces. Instituto de Investigación Sanitaria Biocruces-Bizkaia. CIBER de Epidemiología y Salud Pública. (CIBERESP). ⁵ Dpto. de Investigación en Atención Primaria. H.U. Cruces. Barakaldo, Bizkaia.
- **Reproducibilidad y grado de concordancia del score tal simplificado en pacientes con bronquiolitis aguda atendidos en dos hospitales terciarios.** Díaz MV¹, Andina D², Ruiz MÁ³, Paniagua N¹, Santos-Zorroza B², Benito J¹. ¹Servicio Urgencias de Pediatría. H.U. Cruces. Barakaldo, Bizkaia. ²H.U. Cruces. Barakaldo. BioCruces Bizkaia Instituto de Investigación Sanitaria. Bizkaia. ³Urgencias de Pediatría. H.U.I. Niño Jesús, Madrid.
- **Eficacia de una intervención sobre el asma a lo largo del tiempo.** Solé Piqué L, de Jesús Pacheco A, Legarda-Ereño Rivera E, Izquierdo Iribarren A, Arondo Esnaola A, Olaciregui Echenique I. H.U. Donostia. Gipuzkoa.
- **Análisis de los tiempos de atención de las crisis asmáticas en Urgencias Pediátricas pre y post pandemia COVID19.** Herreros Fernández ML, Reyero Ferreras A, Martínez López A, Gómez Roca P, Plazaola Cortazar A, Barrios Tascón A. H.U. Infanta Sofía. San Sebastián de Los Reyes, Madrid.
- **Efectos de la calima en la Patología respiratoria aguda.** Maján Rodríguez A, Hernández Apolinario M, Perera Hernández C, Caballero Estupiñán E, Ageno Alemán H, Mata Perera CN. Urgencias Pediátricas. C.H.U. Insular Materno Infantil de Canarias. Las Palmas.
- **Repercusión de la pandemia por SARS-CoV2 en las consultas por exacerbaciones asmáticas en Urgencias Pediátricas en España.** Pérez Suárez E¹, Paniagua Calzón N², Pavlovic Nestic S³, Claret Teruel G⁴. ¹ H.U.I. Niño Jesús, Madrid. ² H.U. Cruces. Barakaldo, Bizkaia. ³C.H.U. Insular Materno Infantil de Canarias. Las Palmas. ⁴ H. Sant Joan de Déu, Barcelona.

3^o Present.
2^o Discusión

SALA LUNETA 1. Comunicaciones cortas

Moderador: Rafael Marañoñ Pardillo. H.G.U. Gregorio Marañoñ, Madrid.

- **Procesamiento del Lenguaje Natural para la evaluación de la calidad de las historias clínicas informatizadas de los pacientes menores de 36 meses que consultan en el Servicio de Urgencias por fiebre sin foco.** Subirana Campos L¹, Sol Ventura P¹, Sumoy Van Dyck L², Cegarra Besora A¹, de Francisco Próximo A¹, Francia Güil I¹. ¹Urgencias de Pediatría, Servicio de Pediatría. H. Germans Trias I Pujol, Badalona, Barcelona. ²Plataforma de Genómica de Alto Contenido y Bioinformática, Instituto de Investigación Germans Trias I Pujol, Badalona, Barcelona.

- **Análisis modal de fallos y efectos del traslado intrahospitalario de pacientes en la Urgencia Pediátrica de un hospital de segundo nivel.** Tejado Castillo M, González de Zárate A, Pérez Villena A, González Merino N, Herreros Fernández ML, Torre Francisco R. *H.U. Infanta Sofía. San Sebastián de Los Reyes. Madrid.*
- **Estrategia de mejora de la calidad en la atención de los lactantes con bronquiolitis aguda en los Servicios de Urgencias de una Comunidad Autónoma.** Andina Martínez D¹, González-Posada Flores AF², Ferrero García-Loygorri C, Echeopar Parente C⁴, Porto Abad R³, Muñoz Lozón A⁶. *H.U.I. Niño Jesús. Madrid.* ² *H.U. 12 Octubre. Madrid.* ³ *H.G.U. Gregorio Marañón. Madrid.* ⁴ *H.U. La Paz. Madrid.* ⁵ *H.U. Puerta de Hierro, Majadahonda. Madrid.* ⁶ *H.U. Infanta Leonor. Madrid.*
- **Lista de comprobación de traslado del paciente. Elemento clave en reducción de incidentes de seguridad.** Blanco González JM, Fernández Mateo I, Pérez Recio MJ, Arias Constant V, Luaces Cubells C. *H. San Joan de Déu. Barcelona.*
- **Diseño y evaluación de los indicadores de calidad en ecografía pulmonar clínica en un servicio de Urgencias de Pediatría.** Uriarte Gutiérrez H, Goicoechea Irigaray M, Escolano Burgos A, Villate Castillo A, Badiola Fernández E, Samson F. *Sección de Urgencias de Pediatría. H.U. Basurto. Bilbao, Bizkaia.*
- **Elaboración del mapa de experiencia del paciente en el servicio de Urgencias Pediátricas.** Reques Cosme R, Ruiz Díaz AI, Blumenfeld Olivares JA, Martínez Armas A, Peramo Cegri A, Alfonso Martínez J. *H. de El Escorial. Madrid.*
- **Adecuación de las unidades de Urgencias Pediátricas a las recomendaciones sobre la organización de la asistencia en pandemia en las Urgencias Pediátricas españolas.** Domingo Garau A¹, Cortés Gómez B², Collado González B³, Cordero Vargas M³, Santos Pérez JL⁴. ¹ *H. San Joan de Déu. Barcelona.* ² *H.U. Cruces. Barakaldo, Bizkaia.* ³ *H.G.U. Gregorio Marañón. Madrid.* ⁴ *H.U. Virgen de las Nieves. Granada.*
- **Análisis modal de fallos y efectos en la observación del paciente en la Urgencia Pediátrica de un hospital de segundo nivel.** González de Zárate A, Plata Gallardo M, Pérez Villena A, González Merino N, Herreros Fernández ML, Grupo de elaboración de mapa de riesgos. *Servicio de Pediatría. H.U. Infanta Sofía. San Sebastián de Los Reyes. Madrid.*
- **Presencia de los familiares en el box de críticos en los servicios de Urgencias de España.** Pallache Ferreira A, Rojas Roig A, Parra Cotanda C, Trenchs Sainz de la Maza V, Luaces Cubells C. *H. San Joan de Déu. Barcelona.*
- **Atención en Urgencias Pediátricas en hospitales españoles en la primera fase de confinamiento durante la pandemia por SARS-CoV-2.** Santos Pérez JL¹, Domingo Garau A², Cordero M³, Collado B³, Gómez Cortés B⁴. *H.U. Virgen de las Nieves. Granada.* ² *H. San Joan de Déu. Barcelona.* ³ *H.G.U. Gregorio Marañón. Madrid.* ⁴ *H.U. Cruces. Barakaldo, Bizkaia.*
- **Repercusión de la pandemia en la Ictericia neonatal y empleo de Gasometría Point-of-Care en Urgencias.** Fresno Jorge, P¹; Gómez-Anca, S¹; Ruiz Domínguez, J.A.²; González Bertolin, I.²; Oliver Sáez, P.³; De Ceano-Vivas la Calle, M.³ *Servicio de Pediatría. H.U. La Paz. Madrid.* ² *Servicio de Urgencias Pediátricas. H.U. La Paz. Madrid.* ³ *Servicio de Análisis Clínicos. H.U. La Paz. Madrid.*

SALA LUNETAS 2. Comunicaciones cortas

Moderador: Juan Carlos Molina Cabañero. *H.U.I. Niño Jesús. Madrid.*

- **Impacto del confinamiento domiciliario en las consultas por ingesta o introducción de cuerpos extraños en un servicio de Urgencias Pediátricas.** Gabarda Usach A, Lázaro Carreño MI, González Álvarez L, Pérez Sanz T, Aguilar Janita B, Barrachina Jordá L. *Servicio de Pediatría. H.C.U. de Valencia.*
- **Estudio descriptivo de las quemaduras derivadas a una unidad de quemados especializada.** Beneyto Ferre I¹, Forner García P¹, Vilaplana Mora I¹, Párraga Cifuentes A¹, Martínez Mas R², Angelats Romero CM¹. *Servicio de Pediatría. H.U. Francesc de Borja, Gandía. Valencia.* ² *Servicio de Urgencias de Pediatría. H.U. Cruces. Barakaldo, Bizkaia.*
- **Análisis de tomografía computarizada en traumatismos craneoencefálicos leves pediátricos (2017-2021)** Miñarro Chacón C, Sorolla Angles A, Moya Villanueva S, Marín Elguea E, Santacreu Canudas I, Cahis Vela N. *Consorci Corporació Sanitària Parc Taulí. Sabadell, Barcelona.*
- **Coordinación prehospitalaria y hospitalaria con código de activación para paciente politraumatizado: ¿Qué ha pasado los últimos 4 años?** González Campos DM, Gómez Carabaza A, Ortiz Vega J, Ballonga Pérez L, Castellarnau Figueras E, Orejuela Ribera A. *H.U. Joan XXIII de Tarragona.*
- **Intoxicación por monóxido de carbono: revisión de casos en un hospital de tercer nivel.** Reyes Sancho S, Díaz Fernández P, Méndez Sierra A, Gómez Arce A, López Fernández C. *H.U. Marqués de Valdecilla. Santander, Cantabria.*
- **Revisión y evolución de las intoxicaciones no accidentales en el Servicio de Urgencias de un hospital terciario en los últimos dos años.** Sancho Mensat A, Buzón Serrano L, Lucendo Noriega MC, Hernández Suyo AA, Hernández Tejedor C, Campos Calleja C. *H.U. Miguel Servet, Zaragoza.*
- **Impacto del confinamiento en las intoxicaciones pediátricas.** Prigent Díaz A, García Oller A, Maeso Méndez S, Gainzarain Serna A, Etxebarria Aurrekoetxea M, Torrús Carmona S. *Servicio de Pediatría. H.U. de Araba - Txagorritxu. Vitoria-Gasteiz.*



- **Intoxicaciones por ingesta de paracetamol en Urgencias Pediátricas: revisión de los últimos 10 años en un hospital de tercer nivel.** Rodríguez Díaz AE, Polak K, Pérez Cabrera A, Alegría Medina C, Solís Reyes C, Feier V. *H.U. Nuestra Señora de Candelaria. Santa Cruz de Tenerife.*
- **Intentos autolíticos en Urgencias de Pediatría. ¿Es la pandemia un punto de inflexión?** García Gijón C, García Quijada Gómez Roso M, López Lois MG, Robles Serrano G, Sellas Vila I, Rodríguez Martín S. *H.U. Príncipe de Asturias. Alcalá de Henares, Madrid.*
- **Riesgo autolítico. ¿Ha afectado la pandemia a nuestros pacientes?** Del Arco Guzmán N, González Vázquez E, Díaz Martos J, García Requena E, Oliva Rodríguez-Pastor S. H. Regional Universitario de Málaga.
- **Incremento de las consultas por conductas autolesivas y tentativas autolíticas en un servicio de Urgencias de Pediatría en los años 2020-2021.** Morey Olivé M¹, González Peris S², Sancosmed Ron M², Cañadas Palazón S², Ferrer Vinardell M³, Lera Carballo E². ¹*Servicio de Pediatría. H.U. Infantil Vall d'Hebron. Barcelona.* ²*Unidad de Urgencias Pediátricas. H.U. Infantil Vall d'Hebron. Barcelona.* ³*Servicio de Psiquiatría. H.U. Infantil Vall d'Hebron. Barcelona.*
- **Impacto en Urgencias del nuevo modelo de atención en niños con patología crónica compleja.** Ancín Suberviola A, Gutiérrez Martín A, García Howard M, Peñas Jiménez I, Clerigué Arrieta N, Aznal Sáinz E. *Servicio de Pediatría. H.U. de Navarra.*

3^o Present.
2^a Discusión

SALA LUNETA 3. Comunicaciones cortas

Moderadora: Rocío Rodrigo García. *H.U. Vall d'Hebron. Barcelona.*

- **Impacto de la pandemia en la incidencia y el perfil de los adolescentes con intoxicación etílica.** Félix de Oliveira E, Cámara Costa C, Martínez Sánchez L, Trenchs Sainz de la Maza V, Curcoy Barcenilla AI, Luaces Cubells C. *H. San Joan de Déu. Barcelona.*
- **Cambios en la demanda asistencial en Urgencias a raíz de la pandemia COVID-19.** Gijón Criado I, Marín Roderio J, Leonardo Cabello MT, Ramos Cela M, Alcalde Alfonso M, Guerra Díez JL. *Servicio de Pediatría. H.U. Marqués de Valdecilla. Santander, Cantabria.*
- **¿Existe mayor riesgo de desarrollar formas graves de COVID-19 en pacientes con patología de riesgo?** Izquierdo Rubio M, Arenaza Oreja M, Pomares Bascaña RA, Pina López MM, Echeverría Esandi L, Rupérez García E. *H.U. Navarra.*
- **Positividad de los métodos de detección de infección por SARS-CoV-2 en la población pediátrica: un estudio descriptivo.** Gómez Torres GM, Franchy Canaval AM, Benítez Provedo C, Martín Díaz M, Torre Francisco R, Hernández García B. *H.U. Fundación Jiménez Díaz. Madrid.*
- **Influencia de la pandemia-COVID en los tiempos de atención de la Bronquiolitis Aguda en Urgencias Pediátricas.** Barrios Tascón A, de Pablo Fernández L, Plazaola Cortázar A, Yebra Yebra J, Pacheco Cumani M, Herreros Fernández ML. *H.U. Infanta Sofía. San Sebastián de Los Reyes. Madrid.*
- **Long COVID-19 en pacientes pediátricos: ¿motivo de consulta en Urgencias?** Milkova Ivanova S¹, Morales Palacios AC, García López-Hortelano M, Calvo Rey C², de Miguel Lavisier B³, de Ceano-Vivas la Calle M³. ¹*Servicio de Pediatría. H.U. La Paz. Madrid.* ²*Servicio de Pediatría, Enfermedades Infecciosas y Tropicales. H.U. La Paz. Madrid.* ³*Servicio de Urgencias Pediátricas. H.U. La Paz. Madrid.*
- **Tasa de positividad en pruebas COVID como indicador de control de la pandemia en un hospital de segundo nivel.** Torre Francisco R, Benítez Provedo C, Martín Díaz M, Gómez Torres GM, Franchy Canaval AM, Heras Sánchez E. *H.U. Fundación Jiménez Díaz. Madrid.*
- **Estudio analítico en pacientes pediátricos durante la sexta ola de SARS-CoV-2.** López Allúe L, Carranza Ferrer J, Izquierdo Herrero E, Ortega Vicente E, Nieto Sánchez R, Morales Moreno AJ. *H.C.U. de Valladolid.*
- **Cambios en la incidencia los virus respiratorios en pacientes ingresados por broncoespasmo tras la aparición de SARS-CoV-2.** Cervera Hidalgo I, Berenguer Molins G, Solé Mir E, Planella Cornudella M, Sebastián Nuez J, Mahmud Jorda O. *H.U. Arnau de Vilanova. Lleida.*
- **Características de la infección aguda por SARS-CoV-2. en las Urgencias Pediátricas de un hospital de primer nivel.** Romo Rosado M, Ordóñez García-Hortelano A, Gallego Calvo B, Lagares Velasco A, Gómez Santos C, Caro Chinchilla G. *H.U. Infanta Elena. Valdemora, Madrid.*
- **Características de los pacientes pediátricos ingresados por coronavirus en un hospital terciario.** Izquierdo Rubio M, Bascaña Pomares RA, Arenaza Oreja M, Barrenechea García I, Herranz Aguirre M, Gembero Esarte E. *H.U. Navarra.*
- **Estudio sobre la prevalencia de la Infección respiratoria por SARS-CoV-2 y otras infecciones de diferente etiología en Urgencias Pediátricas.** Guillén Martínez M, Carpena Tamarit C, Fernández-Marcote Martínez B, Sánchez Vaquerizo C, Reneses Prieto E, Peragón Hidalgo I. *Servicio de Pediatría. H.U. Puerta de Hierro, Majadahonda. Madrid.*

3^o Present.
2^a Discusión

SALA LUNETA 4. Comunicaciones cortas

Moderadora: Mercedes de la Torre Espi. *H.U.I. Niño Jesús. Madrid.*

- **Comparación de intentos autolíticos pre-pandemia y durante la pandemia.** Morales Albertos L, Carranza Ferrer J, Izquierdo Herrero E, Serrano González J, Castro Rey MC, Ortega Vicente E. *H.C.U. de Valladolid.*
- **Recogida de orina en lactantes: percepción y vivencia ante dos técnicas.** Diéguez Poncela MP, Vejo Landaida V, López Gómez MS, Vara Simón A, López Prieto E. *Servicio de Urgencias Pediátricas. H.U. Marqués de Valdecilla. Santander, Cantabria.*

- **Descripción de los pacientes con daño cerebral adquirido infantil con primera atención en Urgencias.** Ramos Lacuey B¹, Belza Mendikute A¹, Clerigué Arrieta N¹, Pina López MM¹, Ilundain López de Munain A¹, Aguilera Albesa S². ¹*Urgencias de Pediatría. H.U. de Navarra.* ²*Unidad de Neuropediatría, Servicio de Pediatría. H.U. de Navarra.*
- **Efecto de la pandemia en la demanda asistencial en las Urgencias Psiquiátricas Pediátricas de un hospital de tercer nivel.** Sendino González J, Morales Albertos L, Carranza Ferrer J, Maté Espeso A, Álvarez Palmier AI, Agüera Martín C. *H.C.U. de Valladolid.*
- **Detección del maltrato infantil: ¿qué ha pasado durante la pandemia?** Marín Córdoba C¹, Gladwin Albaladejo E¹, Sancosmed Ron M², Rodrigo García R², Fábregas Martori A², Lera Carballo E¹. ¹*Servicio de Pediatría. H.U. Infantil Vall d'Hebron. Barcelona.* ²*Unidad de Urgencias de Pediatría. H.U. Infantil Vall d'Hebron. Barcelona.* ³*Unidad de Atención a las Violencias hacia la infancia y adolescencia. Servicio de Pediatría. H.U. Infantil Vall d'Hebron. Barcelona.*
- **Maltrato infantil: la importancia de una sospecha precoz.** Herrera Quilón L¹, Gutiérrez Zamorano M, García Barbero E, Ortega Vicente E, Izquierdo Herrero E, Carranza Ferrer J. *H.C.U. de Valladolid.*
- **Impacto de la pandemia COVID19 en las urgencias psiquiátricas en la infancia y adolescencia en un hospital de tercer nivel** Barrueco Ramos C, López García G, Maroño García L, Rodríguez Ferreiro A, Presno López I, Pardo Vázquez JJ. *H. Materno Infantil A Coruña*
- **Valoración de la afectación de la pandemia COVID19 a la Salud Mental Infanto-Juvenil desde un Servicio de Urgencias Pediátricas.** Ordóñez García-Hortelano A, Romo Rosado M, Lagares Velasco A, Gallego Calvo B, Granados Molina A, la Orden Izquierdo E. *H.U. Infanta Elena. Valdemoro, Madrid.*
- **Patología psiquiátrica en el servicio de Urgencias Pediátricas de un hospital comarcal: influencia de la pandemia COVID.** Sánchez Malo MJ, Troyas Fernández de Garayalde L, Miñones Suárez L, Mayo Artuch N, Díez Bayona V, Juan Bellot SE. *H. Reina Sofía. Tudela, Navarra.*
- **Repercusión de la pandemia por SARS-CoV2 en la salud mental de los adolescentes. Ideación e intentos autolíticos.** De Miguel Cáceres C¹, Gómez Domínguez C², Bueno Barriocanal M¹, González Bertolin I¹, Ortiz Villalobos A², Molina Gutiérrez MA¹. ¹*Servicio de Urgencias Pediátricas. H.U. La Paz. Madrid.* ²*Pediatría y Áreas Específicas. H.U. La Paz. Madrid.* ³*Unidad de Psiquiatría del Niño y del Adolescente. H.U. La Paz. Madrid.*
- **El impacto del confinamiento por SARS-CoV-2 en la salud mental de los pacientes pediátricos.** Muñoz Cabrera VP, Andrés Andrés AG, Ocaña Alcober C, Martínez Pérez M, Fernández García A, Fernández Fernández D. *C.A.U. de León.*
- **Manejo del cuerpo extraño en Urgencias Pediátricas.** Gordo Baztán I, Erroz Ferrer M, Izpura Bueno U, Saloni Gómez N, Clerigué Arrieta N, Martínez Cirauqui D. *Servicio de Pediatría. H.U. de Navarra.*

3 Present.
2 Discusión

SALA CIUADELA 1. Comunicaciones cortas

Moderadora: Cristina Calvo Monge. *H.U. Donostia. Gipuzkoa.*

- **Utilidad del índice neutrófilo linfocito (INL) en la apendicitis aguda pediátrica: estudio prospectivo de validación diagnóstica.** Arredondo Montero J¹, Giuseppa A¹, Ros Briones R¹, Bronte Anaut M², Martín-Calvo N³, Bardají Pascual C¹. ¹*Servicio de Cirugía Pediátrica. H.U. Navarra.* ²*Servicio de Anatomía Patológica. H.U Navarra.* ³*Departamento de Medicina Preventiva y Salud Pública. Universidad de Navarra.*
- **Utilidad de la tipocatina asociada a la gelatinasa de neutrófilos (NGAL) sérica en la apendicitis aguda pediátrica: un estudio prospectivo de validación diagnóstica.** Arredondo Montero J¹, Giuseppa A¹, Bronte Anaut M², López-Andrés N³, Bardají Pascual C¹, Martín-Calvo N³. ¹*Servicio de Cirugía Pediátrica. H.U. Navarra.* ²*Servicio de Anatomía Patológica. H.U Navarra.* ³*NavarraBiomed (Fundación Miguel Servet). H.U Navarra.* ⁴*Departamento de Medicina Preventiva y Salud Pública. Universidad de Navarra.*
- **Valor del ancho de banda monocitario en el diagnóstico de apendicitis en el paciente pediátrico.** Díez Llamazares L¹, Melero Guardia P¹, Escobar Castellanos M¹, García Gámiz M², Fanjul López M², Míguez Navarro MC¹. ¹*Servicio de Pediatría. H.G.U. Gregorio Marañón. Madrid.* ²*Servicio de Análisis Clínicos. H.G.U. Gregorio Marañón. Madrid.* ³*Servicio de Cirugía pediátrica. H.G.U. Gregorio Marañón. Madrid.*
- **Salbutamol oral es eficaz en el tratamiento de la impactación esofágica alimentaria en el paciente pediátrico y evita la necesidad de endoscopia urgente.** Serra Moranta AM, Raya Muñoz J, Casquero Cossio A, Rocha Guzmán O, García Martínez L, Lera Carballo E. *H.U. Vall d'Hebron. Barcelona.*
- **Factores asociados a la reconsulta en niños con prescripción de ondansetrón en Urgencias por vómitos: ¿existe diferencia en la forma de administración?** Lucendo Noriega MC¹, Hernández Suyo AA¹, Buzón Serrano L¹, Sancho Mensat A¹, Garcés Gómez R², Gómez Barrena V². ¹*Servicio de Pediatría. H.U. Miguel Servet. Zaragoza.* ²*Urgencias Pediátricas. Servicio de Pediatría. H.U. Miguel Servet, Zaragoza.*
- **Manejo de las gastrostomías. ¿Estamos preparados?** Rodríguez del Rosario S¹, Álvarez Palmier AI¹, Molina Vázquez ME², Ortega Vicente E¹, Izquierdo Herrero E¹, Carranza Ferrer J¹. ¹*Servicio de Pediatría. H.C.U. de Valladolid.* ²*Servicio de Cirugía Pediátrica. H.C.U. de Valladolid.*
- **Evaluación de la cetonemia capilar en el paciente pediátrico con sospecha de apendicitis aguda: estudio piloto prospectivo.** Arredondo Montero J¹, Giuseppa A¹, Bronte Anaut M², Ros Briones R¹, Bardají Pascual C¹, Martín-Calvo N³. ¹*Servicio de Cirugía Pediátrica, H.U. Navarra.* ²*Servicio de Anatomía Patológica. H.U Navarra.* ³*Departamento de Medicina Preventiva y Salud Pública. Universidad de Navarra.*



- **Invaginación ileo-cólica en Urgencias. Estudio descriptivo en un hospital de tercer nivel.** García Sánchez P¹, de Miguel Cáceres C¹, Ruiz Domínguez JA¹, Delgado Miguel C², Muñoz Serrano AJ², de Ceano-Vivas la Caille M¹. ¹Urgencias Pediatría. H.U. La Paz. Madrid. ²Cirugía Pediátrica. H.U. La Paz. Madrid.
- **Niños portadores de gastrostomía, ¿por qué consultan?** Rodríguez del Rosario S¹, Goez Sanz C¹, Carranza Ferrer J¹, Izquierdo Herrero E¹, Ortega Vicente E¹, Sánchez Abuín A². ¹Servicio de Pediatría. H.C.U. de Valladolid. ²Servicio de Cirugía Pediátrica. H.C.U. de Valladolid.
- **Trastornos de conducta alimentaria en Urgencias Hospitalarias Pediátricas.** Cano Martínez M, Mora Loro M, Moyano Chicano MC, Calvo Cillán A, Oliva Rodríguez-Pastor S. H. *Materno-Infantil de Málaga*.
- **Análisis de los cambios en las características del debut diabético a raíz de la pandemia por SARS-CoV2.** Menéndez Fernández AR, Melgar Díaz S, Segura Martínez E, Montero Alonso MR, Bermejo Arrieta MR, Vidal Palacios MC. H.U. *Son Llàtzer. Palma. Illes Balears*.
- **Debut oncológico en Urgencias Pediátricas: características clínico-epidemiológicas de los pacientes.** Matamoros López R, Díaz Miguel M, Trenchs Sainz de la Maza V, Martos Utande A, Gorostegui Obanos MB, Luaces Cubells C. H. *San Joan de Déu. Barcelona*.

3^o Present.
2^o Discusión

SALA CIUADAELA 2. Comunicaciones cortas

Moderador: Roberto Velasco Zúñiga. H.U. *Río Hortega. Valladolid*.

- **¿Cuál es el rendimiento de los distintos biomarcadores para el diagnóstico de apendicitis aguda?** Pernía Sánchez JV, Cancho Soto T, Segovia Molina I, Granda Gil E, Velasco Zúñiga R. H.U. *Río Hortega. Valladolid*.
- **Estudio descriptivo de tortícolis en Urgencias.** Cocco Góngora A, Ascunce Abad M, Artero López J, González Bertolín I, García Sánchez P, de Miguel Cáceres C. H.U. *La Paz. Madrid*.
- **Utilidad de la simulación como herramienta formativa y evaluativa en la aproximación inicial al paciente crítico.** Gómez Cortés B, Benito Fernández J, Ballesterio Díez Y, Azkunaga Santibáñez B, González Balenciaga M, Mintegi Raso S. H.U. *Cruces. Barakaldo, Bizkaia*.
- **Consultas al servicio de oftalmología desde Urgencias Pediátricas: características y criterios de derivación.** Rígalós Cases A, Alias Rodríguez L, Agulló González A, Trenchs Sainz de la Maza V, Morales Ballús M, Luaces Cubells C. H. *San Joan de Déu. Barcelona*.
- **Motivos de consulta a Urgencias más frecuentes de los pacientes paliativos pediátricos y crónicos complejos.** Wallis Gómez V, Díaz Hernández LI, Perdomo Delgado I, León Olmo VM, Cuenca Gómez J, de la Rosa Sánchez D. C.H.U. *Insular Materno Infantil de Canarias. Las Palmas*.
- **Vértigo en Urgencias Pediátricas. ¿Es siempre un síntoma de alarma?** Lozano Durán D, Ruiz Sánchez JM, Carmona García R, Calvo Cillán A, Oliva Rodríguez-Pastor S. H. *Materno-Infantil de Málaga*.
- **Sospecha de maltrato en Urgencias: perfil de los pacientes susceptibles de atención inicial extrahospitalaria.** Martínez-Segura G, González Grado C, Curcoy Barcenilla AI, Trenchs Sainz de la Maza V, Macías Borrás C, Luaces Cubells C. H. *San Joan de Déu. Barcelona*.
- **Nuevos retos en la asistencia en Urgencias Pediátricas: asistencia al paciente inmigrante llegado en patera.** Fernández Ureña S¹, Espinel Padrón Z¹, Mangione Cardarella LF¹, de la Rosa Sánchez D¹, Castillo de Vera M², Pavlovic Nestic S¹. ¹Servicio de Urgencias Pediátricas. C.H.U. *Insular Materno Infantil de Canarias. Las Palmas*. ²Gerencia Atención Primaria. *Las Palmas*.
- **Estudio descriptivo de subluxación atlóaxoidea.** Artero López J, Ascunce Abad M, González Bertolín I, Cocco Góngora A, García Sánchez P, de Miguel Cáceres C. H.U. *La Paz. Madrid*.
- **El uso de nuevas tecnologías en Urgencias: a través del otoscopio.** Díaz Fernández F, Barrueco Ramos C, Presno López I, Yáñez Mesia S, Mayo Yáñez M, Pardo Vázquez JJ. H. *Materno-Infantil Teresa Herrera. A Coruña*.
- **Abordaje de las mordeduras de animales en los últimos 5 años en un hospital terciario.** Martínez González I, Flaquer Pérez de Mendiola JM, Yague Torcal F, Gilabert Iriondo N. *Servicio de Pediatría. H. Son Espases. Palma, Illes Balears*.
- **¿Somos conscientes, padres y sanitarios, del abuso de pantallas en los niños? ¿Afecta a nuestras Urgencias?** Folch Benito M, Sanromá Nogués L, Pastrana Batalla A, Arranz Pou M, Sanz Tojo J, Codina Puig X. H.G. *de Granollers. Barcelona*.

3^o Present.
2^o Discusión

SALA CIUADAELA 3. Comunicaciones cortas

Moderador: Santiago Mintegi Raso. H.U. *Cruces. Barakaldo, Bizkaia*.

- **Bronquiolitis en menores de tres meses en Urgencias de Pediatría, seguimos midiendo nuestras actuaciones.** Marrero Afonso M, Jaulín Pueyo JJ, Quintela Sánchez IM, Moliner Morón T, Desvaux García M, Ruiz de la Cuesta Martín C. *Unidad de Urgencias de Pediatría. Servicio de Pediatría. H.U. Infantil Miguel Servet, Zaragoza*.
- **¿Ha cambiado algo? VRS y su comportamiento en la temporada 2020-2021.** Aguilar Gómez V¹, Obrador Sánchez Á¹, Pérez García MJ¹, Carrasco Colom J¹, Reina Prieto J², Duenas Morales J¹. ¹Servicio de Pediatría. H. *Son Espases. Palma, Illes Balears*. ²Servicio de Microbiología. H. *Son Espases. Palma, Illes Balears*.

- **Experiencia de uso de OAF en bronquiolitis desde su implantación en Urgencias de Pediatría.** Gutiérrez Martín A, Ancin Suberviola A, Ugarte Mugarza LC, Galé Pola I, Ahmed Mohamed L, Clerigué Arrieta N. *H.U. Navarra*.
- **Bronquiolitis con OAF. ¿Quién ingresa en UCI?** Ancin Suberviola A, Gutiérrez Martín A, Elcano Sarasibar L, Ahmed Mohamed L, Nogueira López J, Clerigué Arrieta N. *H.U. Navarra*.
- **Análisis de la prescripción antibiótica en las infecciones respiratorias de vías aéreas inferiores a lo largo de 13 temporadas.** López Mata A, Tena García G, Ángulo Chacón A, Casas Flechas I, Calvo Rey C, García García ML. *H.U. Severo Ochoa. Madrid*.
- **Respuesta a broncodilatadores en lactantes de 6 a 12 meses que acuden a Urgencias por episodios de dificultad respiratoria posteriores a sufrir una bronquiolitis.** Bueno Suárez C, Lasheras Valpuesta M, Martos Anguita E, Seoane Sanz A, Calderón Checa RM, González Posada AF. *Servicio de Pediatría. H.U. 12 Octubre. Madrid*.
- **¿Cómo manejamos las crisis asmáticas ingresadas en observación?** Solé Piqué L, Legarda-Ereño Rivera E, de Jesús Pacheco A, Olaciregui Echenique I, Cámara Otegui A, Calvo Monge C. *H.U. Donostia. Gipuzkoa*.
- **Rendimiento diagnóstico del test de detección rápido de VRS mediante inmunocromatografía en un Servicio de Urgencias Pediátricas.** Cáliz Molina MT¹, Mesa Ciruelo M¹, González Villén R¹, Pedrosa Corral I², Santos Pérez JL¹. *Servicio de Pediatría. H.U. Virgen de las Nieves. Granada. ²Servicio de Microbiología. H.U. Virgen de las Nieves. Granada*.
- **Impacto de la pandemia por SARS-CoV-2 en el tratamiento broncodilatador de las crisis asmáticas en un servicio de Urgencias Pediátricas.** Aguilar Janita B, Lázaro Carreño MI, Pérez Sanz T, González Álvarez L, Gabarda Usach A, Monfort Belenguer L. *H.C.U. de Valencia*.
- **Cambios en el paradigma del manejo de la bronquiolitis aguda en Urgencias de Pediatría: variabilidad casos pre y post-pandemia COVID-19.** Desvaux García M, Moliner Morón T, Jaulín Pueyo JJ, Marrero Afonso M, Ruiz de la Cuesta Martín C, Fernando Martínez R. *H.U. Miguel Servet, Zaragoza*.
- **Resultados de la evaluación a cuidadores principales/niños autónomos en el uso de las cámaras y conocimientos del broncoespasmo.** Ureña Bautista M, González del Cerro V, Antequera Beltrán B, Reneses Prieto E, de la Rosa Roch B, Benito Caldés C. *H.U. Puerta de Hierro, Majadahonda. Madrid*.
- **Broncoespasmo agudo en un hospital de tercer nivel: características y manejo antes y después del inicio de la pandemia por SARS-CoV-2.** Gelabert Fernández CA, Campanario Cañizo A, González Lago S, Soriano Arola M, López Corominas MV, Ferrés Serrat F. *H. Son Espases. Palma, Illes Balears*.

SALA CIUADELA 4. Comunicaciones cortas

Moderador: Antón Castaño Rivero. *H.U. de Cabueñes. Asturias*.

- **Diferencias de seguridad entre morfina y fentanilo previo a un procedimiento de sedoanalgesia con Ketamina.** Lejarzegi Anaka-be E, Intxauspe Maritxalar A, Olabarri García M, García González S, Mintegi Raso S, Benito Fernández J. *H.U. Cruces. Barakaldo, Bizkaia*.
- **Eficacia y seguridad de los procedimientos de sedoanalgesia realizados por pediatras de urgencias... ¿fuera del servicio de Pediatría?** Rodríguez Cano N¹, Fernández Lorente AI¹, Samson F¹, Gorostiza Hormaetxe Í, San Martín Sagarazu AI. *Sedección Urgencias de Pediatría. H.U. Basurto. Bilbao, Bizkaia. ²Unidad de Investigación e Innovación. H.U. Basurto. Bilbao, Bizkaia*.
- **Comparación entre la autopercepción dolor de pacientes mediante Escala de Caras Revisada, sus cuidadores y sanitarios.** Martín Espín I, Plata Gallardo M, Fernández Pascual M, Batista Ferreira RÁ, Pérez-Seoane Cuenca B, Herreros Fernández ML. *Servicio de Pediatría. H.U. Infanta Sofía. San Sebastián de Los Reyes. Madrid*.
- **Ibuprofeno intravenoso en Urgencias Pediátricas.** Cerezo Corredera S, Martínez Etxaniz A, Olabarri García M, García González S, Mintegi Raso S, Benito Fernández EJ. *H.U. Cruces. Barakaldo, Bizkaia*.
- **Comparativa entre la autoevaluación del dolor mediante Escala Numérica y Analógica Visual, y la percepción de los cuidadores y sanitarios.** Plata Gallardo M, Martín Espín I, Pérez-Seoane Cuenca B, Fernández Pascual M, Torre Francisco R, Batista Ferreira RÁ. *Servicio de pediatría. H.U. Infanta Sofía. San Sebastián de Los Reyes. Madrid*.
- **¡Ay, me duele! Importancia de la sedoanalgesia en la patología traumatológica en Urgencias.** Rodríguez del Rosario S, Goez Sanz C, García Barbero E, Ortega Vicente E, Carranza Ferrer J, Izquierdo Herrero E. *Servicio de Pediatría. H.C.U. de Valladolid*.
- **Sedoanalgesia no invasiva para el tratamiento de las quemaduras en el servicio de Urgencias Pediátricas. Comparación de distintas combinaciones de fármacos administrados por vía intranasal.** Ezquerro Sánchez A¹, Delgado-Miguel C², del Pino Bellido C¹, de Miguel Cáceres C¹, López López R¹, de Ceano-Vivas la Calle M¹. *Servicio de Pediatría. H.U. La Paz. Madrid. ²Servicio de Cirugía Pediátrica. H.U. La Paz. Madrid*.
- **Sedoanalgesia en traumatismos periféricos: ¿estamos actuando bien?** Martínez Peñas S, Pérez Pérez MC, Araujo de Castro J, Senis Arranz Á, Gómez Alcaraz LE, Solano Navarro C. *H.U. Virgen de la Arrixaca. Murcia*.



- **Invaginación ileo-cólica: reducción eco-guiada con sedoanalgesia en Urgencias.** García Sánchez P¹, de Miguel Cáceres C¹, Bote Gascón P¹, Delgado Miguel C², Bret Zurita M³, de Ceano-Vivas la Calle M¹. ¹Urgencias Pediatría. H.U. La Paz. Madrid. ²Cirugía Pediátrica. H.U. La Paz. Madrid. ³Radiología Infantil. H.U. La Paz. Madrid.
- **Efectividad de la anestesia y analgesia asociadas a la venopunción en Urgencias.** Sebastián Nuez J¹, Ángel Sola J¹, Mahmud Jorda O¹, Pascual Oliver A², Berenguer Molins G¹, Planella Cornudella M¹. ¹H.U. Arnau de Vilanova. Lleida. ²H.U. Miguel Servet. Zaragoza.
- **Revisión de la analgesia administrada en fracturas supracondíleas en dos centros hospitalarios.** Díaz Vieiro R¹, Formoso Leal L², Rodríguez Ferreiro A¹, Vázquez Gómez L², Presno López I¹, Yáñez Mesía S¹. ¹C.H.U. de A Coruña; ²C.H.U. de Ferrol. A Coruña.
- **Sedoanalgesia para el tratamiento de las quemaduras en el servicio de Urgencias Pediátricas.** Ezquerro Sánchez A¹, Delgado-Miguel C², García Sánchez P¹, González Bertolín I¹, de Miguel Cáceres C¹, de Ceano-Vivas la Calle M¹. ¹Servicio de Pediatría. H.U. La Paz. Madrid. ²Servicio de Cirugía Pediátrica. H.U. La Paz. Madrid.

16:45-17:00 PRESENTACIÓN DE LA WEB APP “TOXSEUP” PARA EL MANEJO Y TRATAMIENTO DE LAS INTOXICACIONES EN URGENCIAS. *Sala Principal*

Grupo de Trabajo de Intoxicaciones de la SEUP

- **Juan Carlos Molina Cabañero.** H.U.I. Niño Jesús. Madrid.
- **Lidia Martínez Sánchez.** H. Sant Joan de Déu. Barcelona.
- **Beatriz Azkunaga Santibáñez.** H.U. Cruces. Barakaldo, Bizkaia.

17:15-18:15 CONFERENCIA DE CLAUSURA. *Sala Principal*

Evidencia + Experiencia/Sentido Común + Centrado en el Paciente = Buen cuidado

Javier González del Rey. Cincinnati Children's H. Medical Center. EE.UU.

18:15 ENTREGA DE PREMIOS Y CLAUSURA DE LA REUNIÓN. *Sala Principal*

21:30 CENA DE CLAUSURA.

Sala de Exposiciones. Palacio de Congresos y Auditorio de Navarra Baluarte.



INFORMACIÓN CIENTÍFICA Y GENERAL

INFORMACIÓN CIENTÍFICA

NORMAS PRESENTACIÓN EN LA SEDE DE LA REUNIÓN

- El tiempo máximo de exposición para las comunicaciones largas será de 9 minutos: 7 de presentación y 2 de discusión.
- El tiempo máximo de exposición para las comunicaciones cortas será de 5 minutos: 3 de presentación y 2 de discusión.
- El tiempo máximo de exposición para los posters con defensa en sala será de 4 minutos: 2 de presentación y 2 de discusión. Para la presentación del póster proyectado y defendido en sala, sólo se podrá utilizar una única diapositiva en formato PowerPoint y en presentación horizontal.
- Posters impresos sin defensa. Quedarán expuestos de forma permanente durante toda la celebración de la Reunión. El autor deberá estar presente en el horario asignado para resolver posibles dudas a los asistentes interesados.

La distribución final de las comunicaciones en el programa es inamovible, si un autor debe exponer en varias salas a la vez por haber presentado varios trabajos, tendrá que coordinarse con los moderadores de esas mesas para exponer en los primeros puestos de una y en los últimos de otra.

RECEPCIÓN DE AUDIOVISUALES

Las presentaciones deberán entregarse en Baluarte, Palacio de Congresos y Auditorio de Navarra, en soporte electrónico (CD o Pen-Drive) y en formato PowerPoint. No se aceptarán presentaciones sólo para Mac. Los ordenadores portátiles personales no están permitidos para la presentación de los trabajos.

Los horarios para la recepción de las presentaciones serán los siguientes:

- Sesión de posters con defensa del viernes 17 de junio de 08:30 h a 09:30 h, deberán entregar su presentación el jueves 16 de junio en horario de 16:00 h a 19:00 h.
- Sesión de comunicaciones largas del viernes 17 de junio de 11:05 a 12:50 h, deberán entregar su presentación el jueves 16 de junio en horario de 16:00 h a 19:00 h.
- Sesión de comunicaciones cortas del viernes 17 de junio de 15:30 h a 16:45 h, deberán entregar su presentación el viernes 17 de junio en horario de 09:00 h a 14:00 h.
- Sesión de posters con defensa del sábado 18 de junio de 08:30 h a 09:30 h, deberán entregar su presentación el viernes 17 de junio en horario de 15:00 h a 18:30 h.
- Sesión de comunicaciones largas del sábado 18 de junio de 11:05 a 12:50 h, deberán entregar su presentación el viernes 17 de junio en horario de 15:00 h a 18:30 h.
- Sesión de comunicaciones cortas del sábado 18 de junio de 15:30 h a 16:45 h, deberán entregar su presentación el sábado 18 de junio en horario de 09:00 h a 14:00 h.

CERTIFICADO PRESENTACIÓN DE TRABAJOS

Únicamente se entregará certificado de participación a los trabajos que hayan sido presentados y discutidos bajo la tutela del moderador, y a los posters expuestos durante la celebración de la Reunión. Una vez finalizada la Reunión, se enviará el certificado electrónicamente a la dirección de e-mail del autor que envió el trabajo, para su distribución posterior entre el resto de autores.



ACREDITACIÓN DE FORMACIÓN CONTINUADA

La Organización de la Reunión ha solicitado la Acreditación a la Comisión de Formación Continuada Sanitaria de Navarra para las sesiones científicas de la Reunión: talleres Pre-Reunión, Conferencias, Encuentros con el Experto y Mesas Redondas .

Para la obtención del certificado de acreditación es necesario cumplir con dos requisitos:

- Se exigirá una asistencia del 80%. Por normas de la Formación Continuada, los residentes no podrán solicitar la Acreditación.
- Rellenar, firmar y contestar las encuestas de cada sesión, entregándolas en Secretaría Técnica.

Una vez comprobado que se haya cumplido con los dos requisitos anteriormente citados, se enviará electrónicamente el certificado acreditado.

PREMIOS COMUNICACIONES

El Comité Local hará entrega de los siguientes premios durante la clausura de la Reunión:

- Premio a la comunicación más original.
- Premio al mejor estudio.
- Premio al mejor caso clínico.
- Premio a la comunicación con mayor impacto en la práctica diaria.

La Sociedad Española de Urgencias de Pediatría hará entrega de los siguientes premios durante la clausura de la Reunión:

- Primer premio a la mejor comunicación.
- Segundo premio a la mejor comunicación.
- Premio a la mejor comunicación enfermería.
- Premio a la mejor comunicación grupo de trabajo SEUP / RISeuP.
- Premio Ramón Fernández a la mejor comunicación de hospitales comarcales.

INFORMACIÓN GENERAL

SEDE

BALUARTE. PALACIO DE CONGRESOS Y AUDITORIO DE NAVARRA

Pl. del Baluarte, s/n, 31002 Pamplona, Navarra
Telf: 948 06 60 66

ORGANIZA



SEUP
SOCIEDAD ESPAÑOLA DE
URGENCIAS DE PEDIATRÍA



SECRETARÍA TÉCNICA



C/ Arboleda, 1. 28221 Majadahonda (Madrid)
Tlf: 91 636 29 30. Fax: 91 636 29 31
seup@ergon.es

INSCRIPCIONES

Las inscripciones se realizarán a través de la página web de la Sociedad (<https://seup.org/>).

CUOTAS

	Hasta el 16/05/2022	Desde el 17/05/2022
Socios SEUP	450 €	482 €
No Socios SEUP	505 €	550 €
Residentes (<i>imprescindible certificado</i>)	337 €	360 €
Enfermería Socios SEUP	337 €	360 €
Enfermería No socios SEUP	367 €	390 €
Socios SLEPE (adjuntar certificado)	315 €	338 €
Residente SLEPE (adjuntar certificado)	236 €	252 €

(21% IVA incluido)

La inscripciones incluyen:

- Asistencia a las sesiones científicas.
- Asistencia a los encuentros con el experto**
- Certificado de asistencia.
- Cafés y almuerzos de trabajo.
- Asistencia a los talleres pre-Reunión*
- Documentación de la Reunión.
- Cóctel de bienvenida.
- Cena de clausura.

* Talleres pre-Reunión: plazas limitadas por riguroso orden de inscripción. Son simultáneos, con grupos reducidos y con carácter muy práctico, por lo que a la hora de inscribirse sólo puede seleccionar un único taller: del 1º turno a las 10:00 h. o del 2º turno a las 12:15 h. del jueves 16 de junio.

** Encuentros con el experto: sesiones simultáneas con plazas limitadas por riguroso orden de inscripción. A la hora de inscribirse puede seleccionar una única sesión por día: viernes 17 de junio a las 10:00 h. y sábado 18 de junio a las 10:00 h.



CANCELACIONES

- En caso de cancelación no se realizará reembolso.
- Solamente se permiten cambios de nombre.
- Todas las cancelaciones y cambios de nombre deberán ser enviadas por escrito al e-mail: seup@ergon.es

ENTREGA DE DOCUMENTACIÓN

La entrega de documentación se realizará en la Secretaría Técnica, situada en el hall de Baluarte, Palacio de Congresos y Auditorio de Navarra, de 15:00 a 20:00 horas del jueves 16 de junio. Cada asistente recibirá junto con la documentación, una acreditación que le dará acceso a los actos científicos y sociales de la Reunión, y que deberá llevar siempre de forma visible. La acreditación será exigida para el acceso a todos los actos.

ALMUERZOS DE TRABAJO

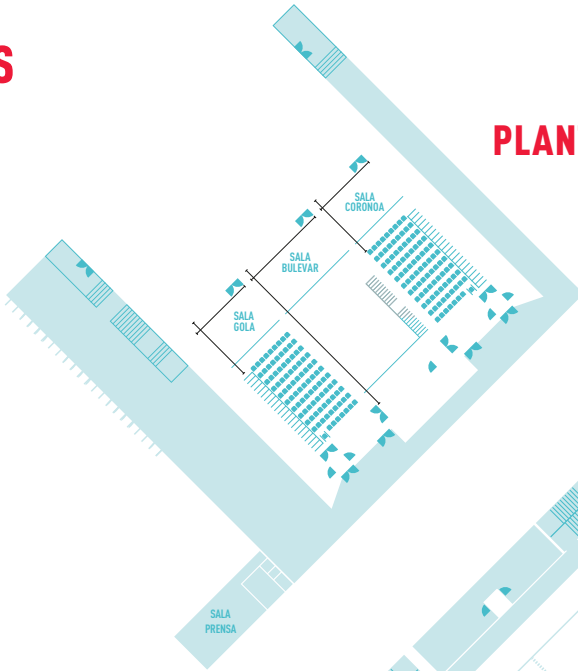
Tendrán lugar el viernes 17 y el sábado 18 de junio en la Sala de Exposiciones que se encuentra junto al hall de Baluarte, Palacio de Congresos y Auditorio de Navarra.
Será obligatorio presentar la acreditación a la entrada del comedor.

CENA CLAUSURA

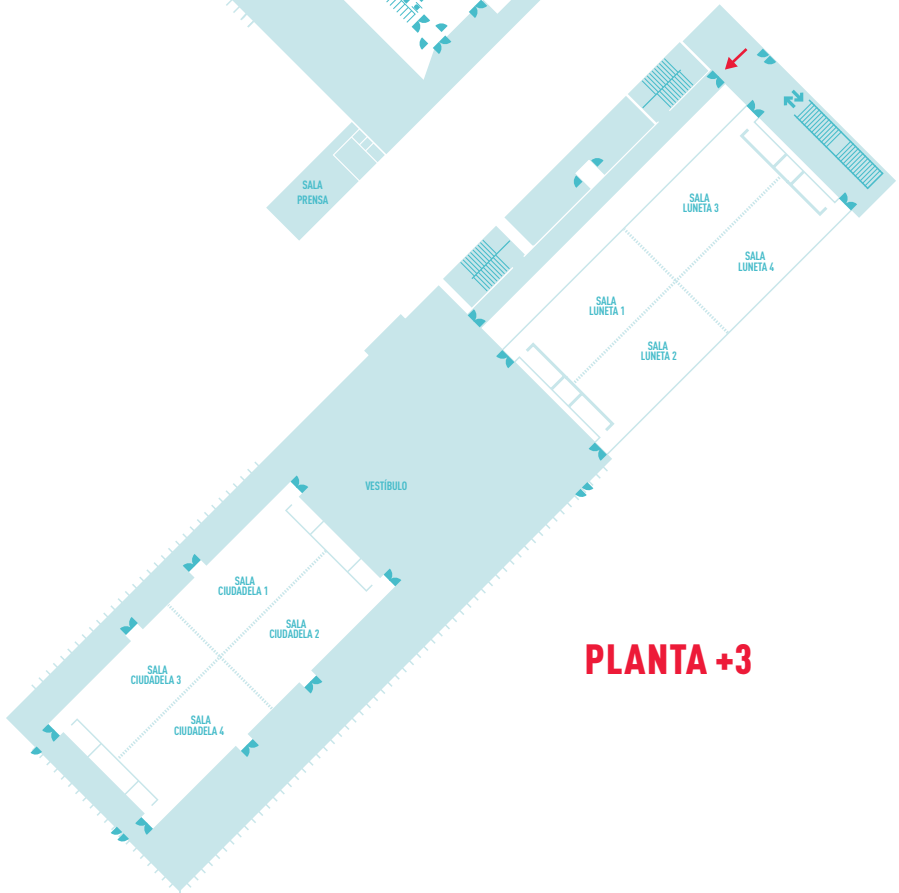
El sábado 18 de junio tendrá lugar la Cena de Clausura de la Reunión en la Sala de Exposiciones que se encuentra junto al hall de Baluarte, Palacio de Congresos y Auditorio de Navarra.
Para asistir a la cena de clausura de la Reunión será obligatorio, una vez recoja su acreditación en la sede de la Reunión, confirmar su asistencia y reservar plaza en la secretaría técnica, antes de las 14:00 h del viernes 17 de junio.
Será obligatorio presentar la acreditación a la entrada del comedor.

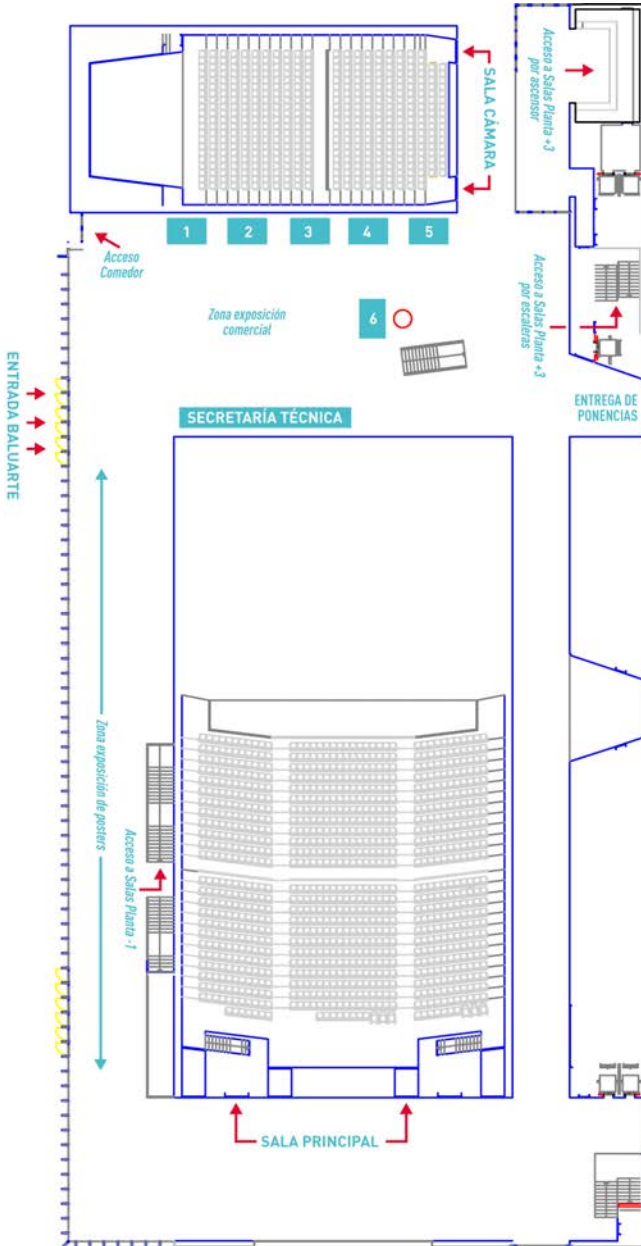
PLANOS

PLANTA -1



PLANTA +3





PLANTA 0

- Stand 1: Aldo-Unión
- Stand 2: Laerdal
- Stand 3: Abbott
- Stand 4: Keylab Medical
- Stand 5: Casen Recordati
- Stand 6: Nutribén



COLABORADORES



Aldo-Unión
www.aldo-union.com





© Dr. Carlos Romero Ibarra

SECRETARÍA TÉCNICA



ERGO

C/ Arboleda, 1. 28221 Majadahonda (Madrid)

Tel. 91 636 29 30 - seup@ergon.es

C/ Berruguete, 50. 08035 Barcelona

Tel. 93 274 94 04